



**ПРИКАЗ**

07.02.2022

г. Казань

**БОЕРЫК**

№ ног-192/22

О проведении диагностического тестирования для оценки формирования функциональной грамотности обучающихся 6 классов общеобразовательных организаций Республики Татарстан

В целях реализации мероприятий по развитию региональной системы оценки качества образования на основании приказа Министерства образования и науки Республики Татарстан от 27.01.2022 №под-108/22 «Об утверждении плана-графика проведения мероприятий в рамках республиканской системы оценки качества образования на 2022 год» п р и к а з ы в а ю:

1. Провести диагностическое тестирование для оценки формирования функциональной грамотности обучающихся 6 классов общеобразовательных организаций Республики Татарстан (далее – диагностическое тестирование) с использованием специально разработанных заданий, обеспечивающих оценивание знаний и умений, необходимых для полноценного функционирования в современном обществе.

2. Утвердить прилагаемые:

2.1. Перечень общеобразовательных организаций Республики Татарстан, участвующих в диагностическом тестировании согласно репрезентативной выборке;

2.2. План-график мероприятий проведения диагностического тестирования;

2.3. Порядок проведения диагностического тестирования;

2.4. Структуру контрольных измерительных материалов и значения компетентностных областей по направлениям функциональной грамотности для проведения диагностического тестирования;

2.5. Показатели объективности диагностического тестирования.

3. Начальнику отдела общего образования и итоговой аттестации обучающихся Управления общего образования (Т.А.Иванова) обеспечить нормативно-правовое сопровождение диагностического тестирования.

4. Государственному бюджетному учреждению «Республиканский центр мониторинга качества образования» (Б.М.Юнусов):

4.1. Обеспечить технологическое и организационно-методическое сопровождение диагностического тестирования с соблюдением требований информационной безопасности;

4.2. Оплатить финансовые расходы на проведение диагностического тестирования за счет средств, связанных с проведением на территории Республики Татарстан мониторинговых исследований качества образования;

4.3. Представить в Министерство образования и науки Республики Татарстан отчет по результатам диагностического тестирования в срок до 16 мая 2022 года;

4.4. Направить результаты диагностического тестирования в государственное автономное образовательное учреждение дополнительного профессионального образования «Институт развития образования Республики Татарстан» для составления рекомендаций по коррекции деятельности (восполнения дефицитов в умениях обучающихся) и коррекции материалов курсов повышения квалификации в срок до 16 мая 2022 года.

5. Государственному автономному образовательному учреждению дополнительного профессионального образования «Институт развития образования Республики Татарстан» (Л.Н.Нугуманова) использовать результаты и анализ диагностического тестирования при составлении программ повышения квалификации педагогических кадров образовательных организаций Республики Татарстан и в работе по повышению качества образования в образовательных организациях с низкими результатами обучения и образовательных организациях, функционирующих в неблагоприятных социальных условиях.

6. Рекомендовать руководителям муниципальных органов управления образованием Республики Татарстан:

6.1. Назначить сотрудника ответственного за организацию и проведение диагностического тестирования;

6.2. Создать условия для проведения диагностического тестирования на базе общеобразовательных организаций с соблюдением требований информационной безопасности;

6.3. Обеспечить контроль за объективностью проведения диагностического тестирования;

6.4. Обеспечить участие обучающихся 6 классов общеобразовательных организаций в диагностическом тестировании;

6.5. Обеспечить общеобразовательные организации необходимым техническим оснащением и персоналом в соответствии с особенностями проведения диагностического тестирования.

7. Рекомендовать руководителям общеобразовательных организаций Республики Татарстан:

7.1. Назначить технического специалиста, организаторов в аудитории в общеобразовательной организации и сотрудника ответственного за организацию и проведение диагностического тестирования из числа заместителей директора по учебно-воспитательной работе;

7.2. Назначить экспертов по проверке развернутых ответов участников диагностического тестирования из числа педагогических работников общеобразовательной организации;

7.3. Провести инструктаж лиц, привлекаемых к процедуре проведения диагностического тестирования;

7.4. Организовать проведение диагностического тестирования с соблюдением мер информационной безопасности и персональной ответственностью за конфиденциальность материалов диагностического тестирования;

7.5. Использовать результаты диагностического тестирования при реализации мероприятий по повышению качества образования в общеобразовательной организации;

7.6. Обеспечить соблюдение мер по профилактике распространения новой коронавирусной инфекции (COVID-19) при организации и проведении диагностического тестирования.

8. Контроль за исполнением настоящего приказа возложить на заместителя министра М.З.Закирову.

**И.о.министра**



**А.И.Поминов**

Утвержден  
приказом Министерства образования  
и науки Республики Татарстан  
от 07.02. 2022 г. № 109-192/22

**Перечень общеобразовательных организаций Республики Татарстан,  
участвующих в диагностическом тестировании согласно репрезентативной  
выборке**

Условные обозначения и сокращения

МСУ	Орган местного самоуправления, осуществляющий управление в сфере образования
ОО	Общеобразовательная организация, осуществляющая образовательную деятельность по имеющей государственную аккредитацию образовательной программе
МБОУ	Муниципальное бюджетное образовательное учреждение
МАОУ	Муниципальное автономное общеобразовательное учреждение
ГБОУ	Государственное бюджетное образовательное учреждение
ГАОУ	Государственное автономное образовательное учреждение

№	МСУ	Наименование ОО	Код ОО
1.	Агрызский	МБОУ «Средняя общеобразовательная школа №2»	101002
2.	Агрызский	МБОУ «Средняя общеобразовательная школа №4»	101004
3.	Агрызский	МБОУ «Азевская основная общеобразовательная школа»	102005
4.	Агрызский	МБОУ «Кадряковская основная общеобразовательная школа»	102010
5.	Агрызский	МБОУ «Девятернинская основная общеобразовательная школа имени Лябиба Айтуганова»	104007
6.	Агрызский	МБОУ «Исенбаевская средняя общеобразовательная школа»	104009
7.	Агрызский	МБОУ «Кичкетанская средняя общеобразовательная школа»	104012
8.	Агрызский	МБОУ «Кучуковская средняя общеобразовательная школа»	104016
9.	Агрызский	МБОУ «Салаушская средняя общеобразовательная школа»	104018
10.	Азнакаевский	МБОУ «Средняя общеобразовательная школа №2»	111002
11.	Азнакаевский	МБОУ «Лицей № 4»	111004

№	МСУ	Наименование ОО	Код ОО
12.	Азнакаевский	МБОУ «Средняя общеобразовательная школа №6»	111006
13.	Азнакаевский	МБОУ «Средняя общеобразовательная школа №8»	111008
14.	Азнакаевский	МБОУ «Средняя общеобразовательная школа №1 поселка городского типа Актюбинский»	111011
15.	Азнакаевский	МБОУ «Средняя общеобразовательная школа поселка Победа»	112018
16.	Азнакаевский	МБОУ «Гимназия города Азнакаево»	113010
17.	Азнакаевский	МБОУ «Средняя общеобразовательная школа села Мальбагуш»	114023
18.	Азнакаевский	МБОУ «Основная общеобразовательная школа села Большой Сухояш»	114026
19.	Азнакаевский	МБОУ «Средняя общеобразовательная школа села Урманаево»	114030
20.	Азнакаевский	МБОУ «Средняя общеобразовательная школа села Чубар-Абдуллово»	114034
21.	Аксубаевский	МБОУ «Аксубаевская средняя общеобразовательная школа №1 имени В.Г. Тимирязова»	121001
22.	Аксубаевский	МБОУ «Аксубаевская средняя общеобразовательная школа №3»	121003
23.	Аксубаевский	МБОУ «Староильдеряковская средняя общеобразовательная школа»	122004
24.	Аксубаевский	МБОУ «Савгачевская средняя общеобразовательная школа»	122006
25.	Аксубаевский	МБОУ «Старотимошкинская средняя общеобразовательная школа»	122008
26.	Аксубаевский	МБОУ «Емелькинская средняя общеобразовательная школа»	122010
27.	Аксубаевский	МБОУ «Старосаврушская основная общеобразовательная школа»	122012
28.	Аксубаевский	МБОУ «Староузеевская средняя общеобразовательная школа»	122014
29.	Аксубаевский	МБОУ «Новоибрайкинская средняя общеобразовательная школа имени М.И.Абдрахманова»	124015
30.	Аксубаевский	МБОУ «Старокиязлинская основная общеобразовательная школа»	124017
31.	Аксубаевский	МБОУ «Карасинская основная общеобразовательная школа имени Шарафутдинова З.Т.»	124021
32.	Актанышский	ГБОУ «Актанышская кадетская школа-интернат имени Героя Советского Союза	132013

№	МСУ	Наименование ОО	Код ОО
		Хасана Заманова»	
33.	Актанышский	МБОУ «Актанышская средняя общеобразовательная школа №2 с углубленным изучением отдельных предметов»	134002
34.	Актанышский	МБОУ «Байсаровская основная общеобразовательная школа»	134004
35.	Актанышский	МБОУ «Кировская средняя общеобразовательная школа»	134006
36.	Актанышский	МБОУ «Старокурмашевская основная общеобразовательная школа»	134009
37.	Актанышский	МБОУ «Татарско-Суксинская средняя общеобразовательная школа»	134011
38.	Актанышский	МБОУ «Аккузовская основная общеобразовательная школа»	134017
39.	Актанышский	МБОУ «Верхнеяхшеевская основная общеобразовательная школа»	134020
40.	Актанышский	МБОУ «Качкиновская основная общеобразовательная школа»	134022
41.	Актанышский	МБОУ «Минняровская основная общеобразовательная школа»	134024
42.	Актанышский	МБОУ «Татарско-Ямалинская основная общеобразовательная школа»	134028
43.	Актанышский	МБОУ «Уразаевская основная общеобразовательная школа»	134030
44.	Актанышский	МБОУ «Чуракаевская основная общеобразовательная школа»	134033
45.	Актанышский	ГАОУ «Гуманитарная гимназия-интернат для одаренных детей»	134999
46.	Алексеевский	МБОУ «Алексеевская средняя общеобразовательная школа №2 имени Героя Советского Союза Ивана Егоровича Кочнева»	141002
47.	Алексеевский	МБОУ «Чувашскомайнская основная общеобразовательная школа»	142006
48.	Алексеевский	МБОУ «Реченская основная общеобразовательная школа»	142010
49.	Алексеевский	МБОУ «Ромодановская средняя общеобразовательная школа»	142012
50.	Алексеевский	МБОУ «Лебединская основная общеобразовательная школа»	142015
51.	Алексеевский	МБОУ «Куркульская средняя общеобразовательная школа»	142018
52.	Алексеевский	МБОУ «Большеполянская основная общеобразовательная школа»	142022

№	МСУ	Наименование ОО	Код ОО
53.	Алексеевский	МБОУ «Сахаровская основная общеобразовательная школа»	142024
54.	Алексеевский	МБОУ «Степношенталинская основная общеобразовательная школа»	144009
55.	Алексеевский	МБОУ «Краснобаранская основная общеобразовательная школа»	144017
56.	Алькеевский	МБОУ «Базарно-Матакская средняя общеобразовательная школа»	152001
57.	Алькеевский	МБОУ «Хузангаевская средняя общеобразовательная школа»	152014
58.	Алькеевский	МБОУ «Чувашско-Бродская средняя общеобразовательная школа»	152016
59.	Алькеевский	МБОУ «Новосалмановская средняя общеобразовательная школа»	152019
60.	Алькеевский	МБОУ «Борискинская средняя общеобразовательная школа»	152022
61.	Алькеевский	МБОУ «Верхне-Альмурзинская основная общеобразовательная школа»	154005
62.	Алькеевский	МБОУ «Татарско-Бурнаевская основная общеобразовательная школа»	154009
63.	Алькеевский	МБОУ «Старо-Салманская основная общеобразовательная школа»	154017
64.	Алькеевский	МБОУ «Алпаровская средняя общеобразовательная школа»	154023
65.	Альметьевский	МБОУ «Средняя общеобразовательная школа №2»	161002
66.	Альметьевский	МБОУ «Средняя общеобразовательная школа №4»	161004
67.	Альметьевский	МБОУ «Средняя общеобразовательная школа №6»	161006
68.	Альметьевский	МБОУ «Урсалинская основная общеобразовательная школа»	161008
69.	Альметьевский	МБОУ «Средняя общеобразовательная школа №11»	161011
70.	Альметьевский	МБОУ «Средняя общеобразовательная школа №13»	161013
71.	Альметьевский	МАОУ «Средняя общеобразовательная школа №16»	161016
72.	Альметьевский	МБОУ «Средняя общеобразовательная школа №18»	161018
73.	Альметьевский	МБОУ «Средняя общеобразовательная школа №21 - образовательный центр «Дай 5»	161021
74.	Альметьевский	ЧОУ «Средняя школа №23 «Менеджер»	161023
75.	Альметьевский	МАОУ «Лицей-интернат №1»	161025

<b>№</b>	<b>МСУ</b>	<b>Наименование ОО</b>	<b>Код ОО</b>
76.	Альметьевский	МБОУ «Средняя общеобразовательная школа №25 имени 70-летия нефти Татарстана»	161027
77.	Альметьевский	МАОУ «Инженерный лицей»	161029
78.	Альметьевский	МБОУ «Нижемактаминская средняя общеобразовательная школа № 1»	161031
79.	Альметьевский	МБОУ «Ямашинская средняя общеобразовательная школа»	162036
80.	Альметьевский	МБОУ «Кичуйская средняя общеобразовательная школа»	162040
81.	Альметьевский	МБОУ «Лесно-Калейкинская средняя общеобразовательная школа»	162043
82.	Альметьевский	МБОУ «Новотроицкая средняя общеобразовательная школа»	162050
83.	Альметьевский	МБОУ «Русско-Акташская средняя общеобразовательная школа»	162052
84.	Альметьевский	МБОУ «Основная общеобразовательная школа ст. Миннибаево»	162054
85.	Альметьевский	МБОУ «Старосуркинская средняя общеобразовательная школа»	162056
86.	Альметьевский	МБОУ «Ямашская основная общеобразовательная школа»	162061
87.	Альметьевский	МБОУ «Сиренькинская средняя общеобразовательная школа»	162074
88.	Альметьевский	МБОУ «Новосуркинская основная общеобразовательная школа»	162078
89.	Альметьевский	МБОУ «Гимназия №1 имени Р.Фахретдина»	163028
90.	Альметьевский	МБОУ «Тайсугановская основная общеобразовательная школа»	164005
91.	Альметьевский	МБОУ «Новонадыровская средняя общеобразовательная школа»	164035
92.	Альметьевский	МБОУ «Калейкинская средняя общеобразовательная школа с углубленным изучением отдельных предметов»	164039
93.	Альметьевский	МБОУ «Кульшариповская средняя общеобразовательная школа»	164044
94.	Альметьевский	МБОУ «Миннибаевская средняя общеобразовательная школа»	164046
95.	Альметьевский	МБОУ «Новокашировская средняя общеобразовательная школа»	164048
96.	Альметьевский	МБОУ «Кичучатовская средняя общеобразовательная школа»	164059
97.	Альметьевский	ГБОУ «Новокашировская санаторная школа – интернат»	164074
98.	Альметьевский	МБОУ «Новонадыровская средняя	164077



№	МСУ	Наименование ОО	Код ОО
		общеобразовательная школа»	
99.	Апастовский	МБОУ «Апастовская средняя общеобразовательная школа с углубленным изучением отдельных предметов»	171017
100.	Апастовский	МБОУ «Бишевская средняя общеобразовательная школа»	172004
101.	Апастовский	МБОУ «Мурзинская средняя общеобразовательная школа»	172011
102.	Апастовский	МБОУ «Кильдуразовская основная общеобразовательная школа»	172022
103.	Апастовский	МБОУ «Большекокузская средняя общеобразовательная школа»	174005
104.	Апастовский	МБОУ «Кзыл-Тауская средняя общеобразовательная школа»	174009
105.	Апастовский	МБОУ «Сатламышевская основная общеобразовательная школа»	174012
106.	Апастовский	МБОУ «Черемшанская основная общеобразовательная школа имени И.Н.Насыбуллина»	174015
107.	Апастовский	МБОУ «Давликеевская основная общеобразовательная школа»	174019
108.	Апастовский	МБОУ «Каратунская средняя общеобразовательная школа»	174021
109.	Апастовский	МБОУ «Чуру-Барышевская основная общеобразовательная школа»	174024
110.	Арский	МБОУ «Арская средняя общеобразовательная школа №2»	181002
111.	Арский	МБОУ «Арская гимназия №5»	181005
112.	Арский	МБОУ «Арская средняя общеобразовательная школа №7»	181023
113.	Арский	МБОУ «Лесхозская средняя общеобразовательная школа»	182010
114.	Арский	МБОУ «Разъезд-Корсинская основная общеобразовательная школа»	182034
115.	Арский	МБОУ «Ашитбашская средняя общеобразовательная школа имени Г.Тукая»	184007
116.	Арский	МБОУ «Качелинская основная общеобразовательная школа»	184009
117.	Арский	МБОУ «Нижнеатынская основная общеобразовательная школа»	184012
118.	Арский	МБОУ «Новокинерская средняя общеобразовательная школа имени Героя Социалистического труда Стеллы Закиевны Габдрахмановой»	184014

№	МСУ	Наименование ОО	Код ОО
119.	Арский	МБОУ «Ново-Кырлайская средняя общеобразовательная школа имени Г.Тукая»	184016
120.	Арский	МБОУ «Смак-Корсинская средняя общеобразовательная школа»	184018
121.	Арский	МБОУ «Староашитская основная общеобразовательная школа»	184020
122.	Арский	МБОУ «Утар Атынская основная общеобразовательная школа»	184024
123.	Арский	МБОУ «Хасаншаихская основная общеобразовательная школа»	184026
124.	Арский	МБОУ «Шушмабашская средняя общеобразовательная школа»	184028
125.	Арский	МБОУ «Нусинская основная общеобразовательная школа»	184033
126.	Арский	МБОУ «Среднепшалымская основная общеобразовательная школа»	184036
127.	Атнинский	МБОУ «Берескинская средняя общеобразовательная школа»	194002
128.	Атнинский	МБОУ «Новошашинская основная общеобразовательная школа»	194004
129.	Атнинский	МБОУ «Коморгузинская средняя общеобразовательная школа имени Шигабутдина Марджани»	194006
130.	Атнинский	МБОУ «Кунгерская средняя общеобразовательная школа»	194008
131.	Атнинский	МБОУ «Большеменгерская основная общеобразовательная школа»	194010
132.	Атнинский	МБОУ «Кушарская основная школа общеобразовательная школа»	194013
133.	Бавлинский	МБОУ «Средняя общеобразовательная школа №2 с углубленным изучением отдельных предметов»	201002
134.	Бавлинский	МАОУ «Средняя общеобразовательная школа №5»	201005
135.	Бавлинский	МБОУ «Средняя общеобразовательная школа №7»	201007
136.	Бавлинский	МБОУ «Александровская средняя общеобразовательная школа»	202008
137.	Бавлинский	МБОУ «Крым - Сарайская основная общеобразовательная школа»	202012
138.	Бавлинский	МБОУ «Покровско - Урустамакская средняя общеобразовательная школа»	202015
139.	Бавлинский	МБОУ «Потапово - Тумбарлинская основная общеобразовательная школа»	202017

<b>№</b>	<b>МСУ</b>	<b>Наименование ОО</b>	<b>Код ОО</b>
140.	Бавлинский	МБОУ «Кзыл - Ярская средняя общеобразовательная школа»	204011
141.	Бавлинский	МБОУ «Татарско - Кандызская средняя общеобразовательная школа»	204018
142.	Бавлинский	МБОУ «Шалтинская основная общеобразовательная школа»	204020
143.	Бавлинский	МБОУ «Фоминовская основная общеобразовательная школа»	204025
144.	Балтасинский	МБОУ «Балтасинская средняя общеобразовательная школа»	211001
145.	Балтасинский	МБОУ «Средне-Кушкетская средняя общеобразовательная школа имени О.Н. Исаева»	212004
146.	Балтасинский	МБОУ «Аланская основная общеобразовательная школа»	214006
147.	Балтасинский	МБОУ «Карадуванская гимназия имени Баки Зиятдинова»	214008
148.	Балтасинский	МБОУ «Нуринерская средняя общеобразовательная школа»	214010
149.	Балтасинский	МБОУ «Пижмаринская основная общеобразовательная школа»	214012
150.	Балтасинский	МБОУ «Смаильская средняя общеобразовательная школа»	214014
151.	Балтасинский	МБОУ «Субашская основная общеобразовательная школа»	214016
152.	Балтасинский	МБОУ «Янгуловская средняя общеобразовательная школа имени Героя Советского Союза Г.Г.Гарифуллина»	214018
153.	Балтасинский	МБОУ «Книнская основная общеобразовательная школа имени Героя Советского Союза Б.С.Рахимова»	214020
154.	Балтасинский	МБОУ «Шубанская основная общеобразовательная школа»	214022
155.	Бугульминский	МБОУ «Средняя общеобразовательная школа №1 с углубленным изучением отдельных предметов»	221001
156.	Бугульминский	МБОУ «Средняя общеобразовательная школа №3 с углубленным изучением отдельных предметов»	221003
157.	Бугульминский	МБОУ «Средняя общеобразовательная школа №5 с углубленным изучением отдельных предметов»	221005
158.	Бугульминский	МБОУ «Гимназия №7»	221007
159.	Бугульминский	МБОУ «Средняя общеобразовательная школа	221009

№	МСУ	Наименование ОО	Код ОО
		№9 имени Капитолины Андреевны Сидоркиной»	
160.	Бугульминский	МБОУ «Средняя общеобразовательная школа №11»	221011
161.	Бугульминский	МБОУ «Средняя общеобразовательная школа №13»	221013
162.	Бугульминский	МБОУ «Средняя общеобразовательная школа №16»	221016
163.	Бугульминский	МБОУ «Восточная основная общеобразовательная школа»	222020
164.	Бугульминский	МБОУ «Зелено-Рощинская основная общеобразовательная школа»	222022
165.	Бугульминский	МБОУ «Малобугульминская средняя общеобразовательная школа»	222028
166.	Бугульминский	МБОУ «Наратлинская основная общеобразовательная школа»	222030
167.	Бугульминский	МБОУ «Подгорненская основная общеобразовательная школа»	222032
168.	Бугульминский	МБОУ «Татарская гимназия №14 имени Хади Атласи»	223014
169.	Бугульминский	МБОУ «Кудашевская основная общеобразовательная школа»	224026
170.	Буинский	МБОУ «Лицей №2»	231002
171.	Буинский	МБОУ «Средняя общеобразовательная школа имени академика Р.З.Сагдеева»	231004
172.	Буинский	МБОУ «Гимназия №5»	231005
173.	Буинский	МБОУ «Больше-Фроловская основная общеобразовательная школа имени Героя Советского Союза Шафранова Петра Григорьевича»	232001
174.	Буинский	МБОУ «Альшеевская средняя общеобразовательная школа»	232009
175.	Буинский	МБОУ «Бюргановская средняя общеобразовательная школа»	232011
176.	Буинский	МБОУ «Киятская средняя общеобразовательная школа»	232017
177.	Буинский	МБОУ «Протопоповская средняя общеобразовательная школа»	232022
178.	Буинский	МБОУ «Черки-Кильдуразская средняя общеобразовательная школа»	232028
179.	Буинский	МБОУ «Гимназия имени М.М. Вахитова»	233003
180.	Буинский	МБОУ «Алькеевская основная общеобразовательная школа»	234001
181.	Буинский	МБОУ «Мещеряковская основная	234003

№	МСУ	Наименование ОО	Код ОО
		общеобразовательная школа»	
182.	Буинский	МБОУ «Кайбицкая основная общеобразовательная школа»	234015
183.	Буинский	МБОУ «Нижне-Наратбашская основная общеобразовательная школа»	234019
184.	Буинский	МБОУ «Ново-Чечкабская средняя общеобразовательная школа»	234021
185.	Буинский	МБОУ «Старостуденецкая средняя общеобразовательная школа»	234025
186.	Буинский	МБОУ «Черки-Гришинская основная общеобразовательная школа»	234027
187.	Верхнеуслонский	ГАОУ «Школа Иннополис»	241024
188.	Верхнеуслонский	МБОУ «Верхнеуслонская средняя общеобразовательная школа»	242001
189.	Верхнеуслонский	МБОУ «Матюшинская средняя общеобразовательная школа»	242003
190.	Верхнеуслонский	МБОУ «Шеланговская средняя общеобразовательная школа»	242006
191.	Верхнеуслонский	МБОУ «Октябрьская средняя общеобразовательная школа»	242008
192.	Верхнеуслонский	МБОУ «Макуловская средняя общеобразовательная школа имени А.П.Исаева»	242010
193.	Верхнеуслонский	МБОУ «Коргузинская средняя общеобразовательная школа имени Героя Советского Союза Афанасьева А.П.»	242012
194.	Верхнеуслонский	МБОУ «Большемеминская средняя общеобразовательная школа»	242014
195.	Верхнеуслонский	МБОУ «Введенско-Слободская основная общеобразовательная школа»	242017
196.	Высокогорский	МБОУ «Высокогорская средняя общеобразовательная школа №1»	252001
197.	Высокогорский	МБОУ «Высокогорская средняя общеобразовательная школа №3»	252003
198.	Высокогорский	МБОУ «Шуманская основная общеобразовательная школа»	252006
199.	Высокогорский	МБОУ «Чернышевская средняя общеобразовательная школа»	252009
200.	Высокогорский	МБОУ «Усадская средняя общеобразовательная школа»	252011
201.	Высокогорский	МБОУ «Озёрная средняя общеобразовательная школа»	252015
202.	Высокогорский	МБОУ «Высокогорская средняя общеобразовательная школа №4 имени	252020

№	МСУ	Наименование ОО	Код ОО
		Г.Баруди»	
203.	Высокогорский	МБОУ «Алатская основная общеобразовательная школа»	252027
204.	Высокогорский	МБОУ «Ямашурминская средняя общеобразовательная школа»	254005
205.	Высокогорский	МБОУ «Мульминская средняя общеобразовательная школа»	254016
206.	Высокогорский	МБОУ «Казакларская основная общеобразовательная школа»	254019
207.	Высокогорский	МБОУ «Большековалинская основная общеобразовательная школа»	254023
208.	Высокогорский	МБОУ «Альдермышская средняя общеобразовательная школа»	254025
209.	г.Набережные Челны	МБОУ «Средняя общеобразовательная школа №5»	261005
210.	г.Набережные Челны	МБОУ «Средняя общеобразовательная школа №7»	261007
211.	г.Набережные Челны	МБОУ «Средняя общеобразовательная школа №9»	261009
212.	г.Набережные Челны	МБОУ «Средняя общеобразовательная школа №11»	261011
213.	г.Набережные Челны	МБОУ «Пушкинский пролицией №78»	261014
214.	г.Набережные Челны	МАОУ «Средняя общеобразовательная школа №17»	261017
215.	г.Набережные Челны	МБОУ «Средняя общеобразовательная школа №20»	261020
216.	г.Набережные Челны	МБОУ «Средняя общеобразовательная школа №22»	261022
217.	г.Набережные Челны	МБОУ «Средняя общеобразовательная школа №24 с углубленным изучением отдельных предметов»	261024
218.	г.Набережные Челны	МБОУ «Гимназия №26»	261026
219.	г.Набережные Челны	МБОУ «Средняя общеобразовательная школа №28»	261028
220.	г.Набережные Челны	МБОУ «Средняя общеобразовательная школа №31 с углубленным изучением отдельных предметов»	261031
221.	г.Набережные Челны	МБОУ «Средняя общеобразовательная школа №33»	261033
222.	г.Набережные Челны	МАОУ «Средняя общеобразовательная школа №35 с углубленным изучением отдельных предметов»	261035

№	МСУ	Наименование ОО	Код ОО
223.	г.Набережные Челны	МБОУ «Средняя общеобразовательная школа №37 с углубленным изучением отдельных предметов»	261037
224.	г.Набережные Челны	МБОУ «Средняя общеобразовательная школа №39»	261039
225.	г.Набережные Челны	МБОУ «Средняя общеобразовательная школа №41»	261041
226.	г.Набережные Челны	МБОУ «Средняя общеобразовательная школа №43»	261043
227.	г.Набережные Челны	МБОУ «Средняя общеобразовательная школа №45 с углубленным изучением отдельных предметов»	261045
228.	г.Набережные Челны	ГБОУ «Кадетская школа имени Героя Советского Союза Никиты Кайманова»	261047
229.	г.Набережные Челны	МАОУ «Кадетская школа №49»	261049
230.	г.Набережные Челны	МАОУ «Средняя общеобразовательная школа №51»	261051
231.	г.Набережные Челны	МАОУ «Средняя общеобразовательная школа №55»	261055
232.	г.Набережные Челны	МАОУ «Гимназия №57»	261057
233.	г.Набережные Челны	МАОУ «Гимназия №61»	261061
234.	г.Набережные Челны	МБОУ «Открытая (сменная) общеобразовательная школа №65»	261065
235.	г.Набережные Челны	МАОУ «Гимназия №77»	261077
236.	г.Набережные Челны	ГБОУ «Кадетская школа полиции «Калкан»	261081
237.	г.Набережные Челны	Н(ч) ЭОУ «Гимназия имени В.В.Давыдова»	261083
238.	г.Набережные Челны	МБОУ «Полилингвальная гимназия №59 «Адымнар-Чаллы»	261999
239.	г.Набережные Челны	МБОУ «Средняя общеобразовательная школа №3»	263003
240.	г.Набережные Челны	МБОУ «Средняя общеобразовательная школа №12»	263012
241.	г.Набережные Челны	МБОУ «Гимназия №29»	263029
242.	г.Набережные Челны	МБОУ «Гимназия №54»	263054
243.	г.Набережные Челны	МБОУ «Лицей-интернат №79»	263079

№	МСУ	Наименование ОО	Код ОО
244.	Дрожжановский	МБОУ «Убеевская средняя общеобразовательная школа имени дважды Героя Социалистического Труда Дементьева Петра Васильевича»	272003
245.	Дрожжановский	МБОУ «Хорновар-Шигалинская средняя общеобразовательная школа имени Героя Советского Союза Юхвитова Петра Сергеевича»	272005
246.	Дрожжановский	МБОУ «Новоильмовская средняя общеобразовательная школа»	272009
247.	Дрожжановский	МБОУ «Матакская средняя общеобразовательная школа имени Героя Советского Союза Семёна Артемьевича Уганина»	272011
248.	Дрожжановский	МБОУ «Большеаксинская средняя общеобразовательная школа»	272016
249.	Дрожжановский	МБОУ «Стародрожжановский многопрофильный лицей»	272020
250.	Дрожжановский	МБОУ «Шланговская средняя общеобразовательная школа»	274002
251.	Дрожжановский	МБОУ «Старокакерлинская средняя общеобразовательная школа»	274007
252.	Дрожжановский	МБОУ «Староишлинская средняя общеобразовательная школа»	274013
253.	Дрожжановский	МБОУ «Новокакерлинская основная общеобразовательная школа имени Героя Советского Союза Алимова Зарифа Закировича»	274018
254.	Елабужский	МБОУ «Средняя общеобразовательная школа №1»	281001
255.	Елабужский	МБОУ «Средняя общеобразовательная школа №3 имени Героя Российской Федерации А.Н.Епанешникова»	281003
256.	Елабужский	Общеобразовательная школа «Университетская» Елабужского института (филиала) федерального государственного автономного образовательного учреждения высшего образования «Казанский (Приволжский) федеральный университет»	281005
257.	Елабужский	МБОУ «Средняя общеобразовательная школа №8»	281008
258.	Елабужский	МБОУ «Средняя общеобразовательная школа №10»	281010
259.	Елабужский	МБОУ «Яковлевская основная	282014



№	МСУ	Наименование ОО	Код ОО
		общеобразовательная школа»	
260.	Елабужский	МБОУ «Старокуклюкская основная общеобразовательная школа»	282017
261.	Елабужский	МБОУ «Лекаревская средняя общеобразовательная школа»	282021
262.	Елабужский	МБОУ «Бехтеревская средняя общеобразовательная школа»	282023
263.	Елабужский	МБОУ «Гимназия №2»	283011
264.	Елабужский	МАОУ «Полилингвальный образовательный комплекс «Адымнар - Алабуга»	283013
265.	Елабужский	МБОУ «Старо-Юрашская средняя общеобразовательная школа»	284015
266.	Заинский	МБОУ «Заинская средняя общеобразовательная школа №2»	291002
267.	Заинский	МБОУ «Заинская средняя общеобразовательная школа №4»	291004
268.	Заинский	МБОУ «Заинская средняя общеобразовательная школа № 6»	291006
269.	Заинский	МБОУ «Заинская основная общеобразовательная школа №8»	291008
270.	Заинский	МБОУ «Поручиковская основная общеобразовательная школа»	292008
271.	Заинский	МБОУ «Тюгеевская основная общеобразовательная школа»	292016
272.	Заинский	МБОУ «Бухарайская основная общеобразовательная школа»	292020
273.	Заинский	МБОУ «Александро - Слободская основная общеобразовательная школа»	292022
274.	Заинский	МБОУ «Старомавринская основная общеобразовательная школа»	292030
275.	Заинский	МБОУ «Старотокмакская основная общеобразовательная школа»	292033
276.	Заинский	МБОУ «Татарская гимназия имени Р.Ш.Фардиева»	293028
277.	Заинский	МБОУ «Кадыровская средняя общеобразовательная школа»	294010
278.	Заинский	МБОУ «Чубуклинская основная общеобразовательная школа»	294012
279.	Заинский	МБОУ «Нижнебишевская средняя общеобразовательная школа»	294015
280.	Заинский	МБОУ «Бегишевская средняя общеобразовательная школа имени Мансура Хасановича Хасанова»	294025
281.	Заинский	МБОУ «Верхнешипкинская основная	294027

<b>№</b>	<b>МСУ</b>	<b>Наименование ОО</b>	<b>Код ОО</b>
		общеобразовательная школа»	
282.	Заинский	МБОУ «Верхнелузинская основная общеобразовательная школа»	294034
283.	Зеленодольский	ГБОУ «Васильевская кадетская школа - интернат имени Героя Советского Союза Николая Волостнова»	301013
284.	Зеленодольский	МБОУ «Лицей №1»	301017
285.	Зеленодольский	МБОУ «Средняя общеобразовательная школа №4»	301019
286.	Зеленодольский	МБОУ «Лицей №9 имени А.С. Пушкина»	301022
287.	Зеленодольский	МБОУ «Средняя общеобразовательная школа №11 с углублённым изучением отдельных предметов»	301024
288.	Зеленодольский	МБОУ «Средняя общеобразовательная школа №15 с углубленным изучением отдельных предметов имени Героя Советского Союза Н.Н. Алтынова»	301026
289.	Зеленодольский	МБОУ «Свияжская вечерняя (сменная) общеобразовательная школа»	301050
290.	Зеленодольский	МБОУ «Айшинская средняя общеобразовательная школа»	302005
291.	Зеленодольский	МБОУ «Нурлатская средняя общеобразовательная школа»	302010
292.	Зеленодольский	МБОУ «Лицей имени В.В. Карпова»	302012
293.	Зеленодольский	МБОУ «Свияжская основная общеобразовательная школа»	302016
294.	Зеленодольский	МБОУ «Средняя общеобразовательная школа №16 с углубленным изучением отдельных предметов»	303027
295.	Зеленодольский	МБОУ «Акзегитовская основная общеобразовательная школа имени Усмана Альмеева»	304005
296.	Зеленодольский	МБОУ «Бишнинская основная общеобразовательная школа»	304007
297.	Зеленодольский	МБОУ «Молвинская основная общеобразовательная школа»	304009
298.	Зеленодольский	МБОУ «Нижеураспугинская основная общеобразовательная школа»	304011
299.	Зеленодольский	МБОУ «Татарско-Танаевская средняя общеобразовательная школа имени Афзала Шамова»	304015
300.	Кайбицкий	МБОУ «Надеждинская основная общеобразовательная школа имени полного кавалера орденов Славы В.Р. Платонова»	312007

№	МСУ	Наименование ОО	Код ОО
301.	Кайбицкий	МБОУ «Ульянковская основная общеобразовательная школа»	312008
302.	Кайбицкий	МБОУ «Маломеминская основная общеобразовательная школа»	312015
303.	Кайбицкий	МБОУ «Берлибашская основная общеобразовательная школа»	312019
304.	Кайбицкий	МБОУ «Чутеевская средняя общеобразовательная школа»	314002
305.	Кайбицкий	МБОУ «Молькеевская основная общеобразовательная школа»	314004
306.	Кайбицкий	МБОУ «Старочечкабская основная общеобразовательная школа»	314009
307.	Кайбицкий	МБОУ «Муралинская основная общеобразовательная школа»	314012
308.	Кайбицкий	МБОУ «Большерусаковская основная общеобразовательная школа»	314016
309.	Камско-Устьинский	МБОУ «Камскоустыинская средняя общеобразовательная школа»	321001
310.	Камско-Устьинский	МБОУ «Затонская средняя общеобразовательная школа имени Василия Петровича Муравьева»	321003
311.	Камско-Устьинский	МБОУ «Сюкеевская средняя общеобразовательная школа»	322006
312.	Камско-Устьинский	МБОУ «Красновидовская основная общеобразовательная школа»	322014
313.	Камско-Устьинский	МБОУ «Камско-Устьинская татарская средняя общеобразовательная школа имени Файзрахмана Салаховича Юнусова»	323004
314.	Камско-Устьинский	МБОУ «Большекляринская средняя общеобразовательная школа»	324013
315.	Кукморский	МБОУ «Кукморская средняя школа №3»	331003
316.	Кукморский	МБОУ «Вечерняя (сменная) школа»	331031
317.	Кукморский	МБОУ «Средняя общеобразовательная школа имени С.А.Ахтямова с.Манзарас»	332005
318.	Кукморский	МБОУ «Ныртинская средняя школа»	332007
319.	Кукморский	МБОУ «Лельвижская средняя школа»	332024
320.	Кукморский	МБОУ «Нырнинская средняя школа имени М.П.Прокопьева»	332026
321.	Кукморский	МБОУ «Почкучукская средняя школа»	332028
322.	Кукморский	МБОУ «Средняя общеобразовательная школа села Средний Кумор»	332030
323.	Кукморский	МБОУ «Гимназия с. Большой Сардек имени К.Ф. Шакирова»	334010
324.	Кукморский	МБОУ «Основная общеобразовательная	334012

№	МСУ	Наименование ОО	Код ОО
		школа имени Х.В.Вагапова с.Березняк»	
325.	Кукморский	МБОУ «Основная общеобразовательная школа имени Фасиля Ахметова с.Каркаузь»	334014
326.	Кукморский	МБОУ «Средняя общеобразовательная школа имени Н.А.Самигуллина с.Маскара»	334016
327.	Кукморский	МБОУ «Олуязская средняя школа имени Г.Х. Хабибрахманова»	334018
328.	Кукморский	МБОУ «Сардекбашская средняя школа имени Г.Г.Гарифуллина»	334020
329.	Кукморский	МБОУ «Средняя общеобразовательная школа имени Г.Г.Гарифуллина с.Ядыгерь»	334022
330.	Кукморский	МБОУ «Туембашская основная школа»	334082
331.	Лаишевский	МБОУ «Гимназия №1 г.Лаишево»	341001
332.	Лаишевский	МБОУ «Большекабанская средняя общеобразовательная школа»	342005
333.	Лаишевский	МБОУ «Каипская основная общеобразовательная школа»	342009
334.	Лаишевский	МБОУ «Никольская средняя общеобразовательная школа»	342013
335.	Лаишевский	МБОУ «Песчано-Ковалинская средняя общеобразовательная школа»	342015
336.	Лаишевский	МБОУ «Средняя общеобразовательная школа пос. имени 25 Октября»	342018
337.	Лаишевский	МБОУ «Среднедевятковская средняя общеобразовательная школа»	342021
338.	Лаишевский	МБОУ «Ташкирменская основная общеобразовательная школа»	342025
339.	Лаишевский	МБОУ «Шуранская основная общеобразовательная школа»	342031
340.	Лаишевский	МБОУ «Державинская основная общеобразовательная школа»	344007
341.	Лаишевский	МБОУ «Кирбинская средняя общеобразовательная школа»	344010
342.	Лаишевский	МБОУ «Пелевская средняя общеобразовательная школа»	344016
343.	Лениногорский	МБОУ «Основная общеобразовательная школа №1»	351001
344.	Лениногорский	МБОУ «Средняя общеобразовательная школа №3»	351003
345.	Лениногорский	МБОУ «Средняя общеобразовательная школа №5»	351005
346.	Лениногорский	МБОУ «Средняя общеобразовательная школа №7»	351007
347.	Лениногорский	МБОУ «Средняя общеобразовательная школа	351010

№	МСУ	Наименование ОО	Код ОО
		№10»	
348.	Лениногорский	МБОУ «Средняя общеобразовательная школа №13»	351013
349.	Лениногорский	МБОУ «Шугуровская средняя общеобразовательная школа имени Валерия Павловича Чкалова»	352021
350.	Лениногорский	МБОУ «Старокувакская средняя общеобразовательная школа»	352023
351.	Лениногорский	МБОУ «Ивановская основная общеобразовательная школа»	352025
352.	Лениногорский	МБОУ «Подлесная основная общеобразовательная школа»	352027
353.	Лениногорский	МБОУ «Федотовская основная общеобразовательная школа»	352040
354.	Лениногорский	МБОУ «Зай-Каратайская основная общеобразовательная школа»	354032
355.	Лениногорский	МБОУ «Куакбашская основная общеобразовательная школа»	354034
356.	Лениногорский	МБОУ «Керлигачская основная общеобразовательная школа»	354036
357.	Лениногорский	МБОУ «Сугушлинская основная общеобразовательная школа»	354038
358.	Лениногорский	МБОУ «Каркалинская основная общеобразовательная школа имени Галии и Замита Рахимовых»	354041
359.	Лениногорский	МБОУ «Старо-Иштерьякская основная общеобразовательная школа»	354043
360.	Мамадышский	МБОУ «Средняя общеобразовательная школа №1»	361001
361.	Мамадышский	МБОУ «Средняя общеобразовательная школа №3»	361003
362.	Мамадышский	МБОУ «Зверосовхозская средняя общеобразовательная школа»	362010
363.	Мамадышский	МБОУ «Красногорская средняя общеобразовательная школа»	362015
364.	Мамадышский	МБОУ «Сокольская средняя общеобразовательная школа»	362025
365.	Мамадышский	МБОУ «Гришкинская основная общеобразовательная школа»	362034
366.	Мамадышский	МБОУ «Верхнесуньская основная общеобразовательная школа»	364007
367.	Мамадышский	МБОУ «Дюсьметьевская средняя общеобразовательная школа»	364009
368.	Мамадышский	МБОУ «Катмышская средняя	364012

№	МСУ	Наименование ОО	Код ОО
		общеобразовательная школа»	
369.	Мамадышский	МБОУ «Куюк-Ерыксинская средняя общеобразовательная школа»	364016
370.	Мамадышский	МБОУ «Нижнеошминская средняя общеобразовательная школа»	364019
371.	Мамадышский	МБОУ «Нижнеякинская средняя общеобразовательная школа»	364021
372.	Мамадышский	МБОУ «Среднекирменская средняя общеобразовательная школа»	364026
373.	Мамадышский	МБОУ «Усалинская средняя общеобразовательная школа»	364029
374.	Мамадышский	МБОУ «Владимировская основная общеобразовательная школа»	364031
375.	Мамадышский	МБОУ «Шемяковская основная общеобразовательная школа»	364035
376.	Мамадышский	МБОУ «Малокирменская основная общеобразовательная школа»	364038
377.	Менделеевский	МБОУ «Средняя общеобразовательная школа №1 имени Героя Советского Союза М.С. Фомина»	371001
378.	Менделеевский	МБОУ «Средняя общеобразовательная школа №3»	371003
379.	Менделеевский	МБОУ «Гимназия №1»	371005
380.	Менделеевский	МБОУ «Ижевская средняя общеобразовательная школа»	372010
381.	Менделеевский	МБОУ «Монашевская средняя общеобразовательная школа»	372013
382.	Менделеевский	МБОУ «Брюшлинская основная общеобразовательная школа»	372021
383.	Менделеевский	МБОУ «Средняя общеобразовательная школа №7»	373006
384.	Менделеевский	МБОУ «Абалачевская средняя общеобразовательная школа»	374007
385.	Менделеевский	МБОУ «Псеевская средняя общеобразовательная школа»	374014
386.	Менделеевский	МБОУ «Тураевская средняя общеобразовательная школа»	374018
387.	Мензелинский	МБОУ «Средняя общеобразовательная школа №2»	381002
388.	Мензелинский	МБОУ «Калтаковская средняя общеобразовательная школа»	382007
389.	Мензелинский	МБОУ «Кузембетьевская средняя общеобразовательная школа имени Х.Г. Хусаинова»	382009

№	МСУ	Наименование ОО	Код ОО
390.	Мензелинский	МБОУ «Николаевская основная общеобразовательная школа имени С.А. Кузнецова»	382011
391.	Мензелинский	ГБОУ «Мензелинская кадетская школа-интернат имени Героя Советского Союза генерал-полковника Василия Николаевича Гордова»	382018
392.	Мензелинский	МБОУ «Гимназия»	383017
393.	Мензелинский	МБОУ «Кадряковская основная общеобразовательная школа»	384006
394.	Мензелинский	МБОУ «Татарскомушугинская средняя общеобразовательная школа имени К.А.Смирновой»	384015
395.	Мензелинский	МБОУ «Верхнетакерменская основная общеобразовательная школа имени Габделхая Сабитова»	384017
396.	Муслюмовский	МБОУ «Михайловская средняя общеобразовательная школа»	392005
397.	Муслюмовский	МБОУ «Новоусинская основная общеобразовательная школа»	392010
398.	Муслюмовский	МБОУ «Амикеевская основная общеобразовательная школа»	394001
399.	Муслюмовский	МБОУ «Кубяковская средняя общеобразовательная школа»	394003
400.	Муслюмовский	МБОУ «Муслюмовская средняя общеобразовательная школа имени Г.Тукая»	394007
401.	Муслюмовский	МБОУ «Тат.Булярская средняя общеобразовательная школа»	394013
402.	Муслюмовский	МБОУ «Тойгильдинская основная общеобразовательная школа»	394015
403.	Муслюмовский	МБОУ «Большечекмакская основная общеобразовательная школа»	394019
404.	Нижнекамский	МБОУ «Средняя общеобразовательная школа №2»	401002
405.	Нижнекамский	МБВСОУ «Вечерняя (сменная) общеобразовательная школа №1»	401004
406.	Нижнекамский	МБОУ «Средняя общеобразовательная школа №6»	401006
407.	Нижнекамский	МБОУ «Средняя общеобразовательная школа №8»	401008
408.	Нижнекамский	МБОУ «Средняя общеобразовательная школа №10 с углубленным изучением отдельных предметов»	401010
409.	Нижнекамский	МБОУ «Средняя общеобразовательная школа	401012

№	МСУ	Наименование ОО	Код ОО
		№12 с углубленным изучением отдельных предметов»	
410.	Нижекамский	МБОУ «Лицей № 14»	401014
411.	Нижекамский	МБОУ «Средняя общеобразовательная школа №16 с углубленным изучением отдельных предметов»	401016
412.	Нижекамский	МБОУ «Средняя общеобразовательная школа №19»	401019
413.	Нижекамский	МБОУ «Средняя общеобразовательная школа №21»	401021
414.	Нижекамский	МБОУ «Лицей-интернат № 24»	401024
415.	Нижекамский	МБОУ «Средняя общеобразовательная школа №26 с углубленным изучением отдельных предметов»	401026
416.	Нижекамский	МБОУ «Средняя общеобразовательная школа №28»	401028
417.	Нижекамский	МБОУ «Средняя общеобразовательная школа №31 с углубленным изучением отдельных предметов»	401031
418.	Нижекамский	МБОУ «Средняя общеобразовательная школа №33 с углубленным изучением английского языка»	401033
419.	Нижекамский	МБОУ «Лицей №35»	401035
420.	Нижекамский	МБОУ «Многопрофильный лицей №37»	401037
421.	Нижекамский	МБОУ «Камскополянская средняя общеобразовательная школа №2 с углубленным изучением отдельных предметов»	401040
422.	Нижекамский	МБОУ «Борковская основная общеобразовательная школа»	402001
423.	Нижекамский	МБОУ «Простинская основная общеобразовательная школа»	402004
424.	Нижекамский	МБОУ «Благодатновская средняя общеобразовательная школа»	402042
425.	Нижекамский	МБОУ «Елантовская основная общеобразовательная школа»	402045
426.	Нижекамский	МБОУ «Красноключинская средняя общеобразовательная школа»	402048
427.	Нижекамский	МБОУ «Старошешминская средняя общеобразовательная школа»	402051
428.	Нижекамский	МБОУ «Основная общеобразовательная школа поселка Трудовой»	402054
429.	Нижекамский	МБОУ «Гимназия № 1 имени Мусы Джалиля»	403036
430.	Нижекамский	МБОУ «Верхнечелнинская средняя	404044



№	МСУ	Наименование ОО	Код ОО
		общеобразовательная школа»	
431.	Нижнекамский	МБОУ «Нижеуратьминская средняя общеобразовательная школа»	404049
432.	Новошешминский	МБОУ «Новошешминская средняя общеобразовательная школа»	412001
433.	Новошешминский	МБОУ «Черемуховская средняя общеобразовательная школа»	412003
434.	Новошешминский	МБОУ «Утяшкинская основная общеобразовательная школа»	412005
435.	Новошешминский	МБОУ «Петропавловская основная общеобразовательная школа»	412007
436.	Новошешминский	МБОУ «Краснооктябрьская основная общеобразовательная школа»	412009
437.	Новошешминский	МБОУ «Слобода Волчинская основная общеобразовательная школа»	412011
438.	Новошешминский	МБОУ «Тубылгытауская основная общеобразовательная школа»	414002
439.	Новошешминский	МБОУ «Зиреклинский лицей»	414004
440.	Нурлатский	МАОУ «Средняя общеобразовательная школа №1»	421028
441.	Нурлатский	МАОУ «Средняя общеобразовательная школа №3»	421030
442.	Нурлатский	МБОУ «Средняя общеобразовательная школа №8»	421034
443.	Нурлатский	МАОУ «Нурлатская гимназия имени Героя Советского Союза Михаила Егоровича Сергеева»	421036
444.	Нурлатский	МБОУ «Андреевская основная общеобразовательная школа»	422001
445.	Нурлатский	МБОУ «Биляр-Озерская средняя общеобразовательная школа»	422003
446.	Нурлатский	МБОУ «Елаурская основная общеобразовательная школа»	422007
447.	Нурлатский	МБОУ «Мамыковская средняя общеобразовательная школа»	422015
448.	Нурлатский	МБОУ «Ново-Альметьевская основная общеобразовательная школа»	422017
449.	Нурлатский	МБОУ «Селенгушская основная общеобразовательная школа»	422020
450.	Нурлатский	МБОУ «Тимерликовская основная общеобразовательная школа имени Героя Советского Союза Козлова Николая Андреевича»	422023
451.	Нурлатский	МБОУ «Чулпановская средняя	422026

№	МСУ	Наименование ОО	Код ОО
		общеобразовательная школа»	
452.	Нурлатский	МБОУ «Кичкальнинская основная общеобразовательная школа»	424010
453.	Нурлатский	МБОУ «Кульбаево-Марасинская средняя общеобразовательная школа»	424013
454.	Нурлатский	МБОУ «Степноозерская основная общеобразовательная школа»	424021
455.	Пестречинский	МБОУ «Пестречинская средняя общеобразовательная школа №1 с углубленным изучением отдельных предметов»	432001
456.	Пестречинский	МБОУ «Старо-Шигалеевская средняя общеобразовательная школа»	432006
457.	Пестречинский	МБОУ «Ленино-Кокушкинская средняя общеобразовательная школа»	432010
458.	Пестречинский	МБОУ «Кошачовская средняя общеобразовательная школа»	432013
459.	Пестречинский	МБОУ «Богородская средняя общеобразовательная школа»	432016
460.	Пестречинский	МБОУ «Надеждинская основная общеобразовательная школа»	432021
461.	Пестречинский	МБОУ «Пановская вечерняя (сменная) общеобразовательная школа»	432024
462.	Пестречинский	МБОУ «Шалинская средняя общеобразовательная школа имени Сафина Файзрахмана Ахметзяновича»	434005
463.	Пестречинский	МБОУ «Кряш-Сердинская основная общеобразовательная школа»	434012
464.	Пестречинский	МБОУ «Отар-Дубровская средняя общеобразовательная школа»	434017
465.	Пестречинский	МБОУ «Кибячинская основаная общеобразовательная школа»	434020
466.	Рыбно-Слободский	МБОУ «Рыбно-Слободская средняя общеобразовательная школа №2»	441019
467.	Рыбно-Слободский	МБОУ «Масловская средняя общеобразовательная школа»	442015
468.	Рыбно-Слободский	МБОУ «Шумбутская средняя общеобразовательная школа»	442023
469.	Рыбно-Слободский	МБОУ «Балыклы-Чукаевская средняя общеобразовательная школа»	444001
470.	Рыбно-Слободский	МБОУ «Большеелгинская средняя общеобразовательная школа»	444004
471.	Рыбно-Слободский	МБОУ «Верхне-Тимерлековская средняя общеобразовательная школа»	444009

№	МСУ	Наименование ОО	Код ОО
472.	Рыбно-Слободский	МБОУ «Кукеевская средняя общеобразовательная школа»	444013
473.	Рыбно-Слободский	МБОУ «Нижне-Тимерлековская основная общеобразовательная школа»	444016
474.	Рыбно-Слободский	МБОУ «Шеморбашская основная общеобразовательная школа»	444022
475.	Рыбно-Слободский	МБОУ «Ямашевская средняя общеобразовательная школа»	444025
476.	Сабинский	МБОУ «Средняя общеобразовательная школа-интернат с углубленным изучением отдельных предметов для одаренных детей»	451002
477.	Сабинский	МБОУ «Лесхозская средняя общеобразовательная школа»	452012
478.	Сабинский	МБОУ «Завод-Ныртинская средняя общеобразовательная школа имени И.С.Башкирова»	452018
479.	Сабинский	МБОУ «Юлбатская основная общеобразовательная школа»	454006
480.	Сабинский	МБОУ «Тимершикская средняя общеобразовательная школа»	454008
481.	Сабинский	МБОУ «Мичанская основная общеобразовательная школа»	454010
482.	Сабинский	МБОУ «Кильдебякская средняя общеобразовательная школа»	454014
483.	Сабинский	МБОУ «Изминская средняя общеобразовательная школа»	454017
484.	Сабинский	МБОУ «Большекибьячинская средняя общеобразовательная школа»	454020
485.	Сабинский	МБОУ «Большеарташская основная общеобразовательная школа»	454022
486.	Сармановский	МБОУ «Джалильская средняя общеобразовательная школа №2»	461006
487.	Сармановский	МБОУ «Петровскозаводская средняя общеобразовательная школа»	462012
488.	Сармановский	МБОУ «Карашай Сакловская основная общеобразовательная школа»	462020
489.	Сармановский	МБОУ «Лякинская основная общеобразовательная школа»	462023
490.	Сармановский	МБОУ «Сарайлинская основная общеобразовательная школа»	462028
491.	Сармановский	МБОУ «Юлтимеровская основная общеобразовательная школа»	462030
492.	Сармановский	МБОУ «Азалаковская основная общеобразовательная школа»	464001

<b>№</b>	<b>МСУ</b>	<b>Наименование ОО</b>	<b>Код ОО</b>
493.	Сармановский	МБОУ «Большенуркеевская средняя общеобразовательная школа»	464004
494.	Сармановский	МБОУ «Кутемелинская основная общеобразовательная школа»	464010
495.	Сармановский	МБОУ «Саклов-Башская средняя общеобразовательная школа»	464013
496.	Сармановский	МБОУ «Сармановская гимназия»	464015
497.	Сармановский	МБОУ «Старокаширская средняя общеобразовательная школа имени Зинната Хасанова»	464017
498.	Сармановский	МБОУ «Большенуркеевская средняя общеобразовательная школа»	464020
499.	Сармановский	МБОУ «Лякинская основная общеобразовательная школа»	464023
500.	Сармановский	МБОУ «Старокаширская средняя общеобразовательная школа имени Зинната Хасанова»	464028
501.	Сармановский	МБОУ «Большенуркеевская средняя общеобразовательная школа»	464030
502.	Спасский	МБОУ «Болгарская средняя общеобразовательная школа №1 с углубленным изучением отдельных предметов»	471001
503.	Спасский	ГБОУ «Болгарская кадетская школа-интернат имени Карпова Павла Алексеевича»	471003
504.	Спасский	МБОУ «Антоновская средняя общеобразовательная школа»	472007
505.	Спасский	МБОУ «Иж-Борискинская основная общеобразовательная школа»	472009
506.	Спасский	МБОУ «Кимовская средняя общеобразовательная школа»	472011
507.	Спасский	МБОУ «Полянская средняя общеобразовательная школа»	472013
508.	Спасский	МБОУ «Трёхозёрская средняя общеобразовательная школа»	472014
509.	Спасский	ГБОУ «Болгарская санаторная школа-интернат»	472017
510.	Спасский	МБОУ «Вожинская основная общеобразовательная школа»	472019
511.	Спасский	МБОУ «Краснослободская основная общеобразовательная школа»	472021
512.	Спасский	МБОУ «Иске Рязяпская средняя общеобразовательная школа»	474015
513.	Спасский	Филиал МБОУ «Никольская средняя	474017

№	МСУ	Наименование ОО	Код ОО
		общеобразовательная школа в с.Ямбухтино»	
514.	Тетюшский	МБОУ «Тетюшская средняя общеобразовательная школа №2»	481002
515.	Тетюшский	МБОУ «Бакрчинская средняя общеобразовательная школа»	482002
516.	Тетюшский	МБОУ «Большетарханская средняя общеобразовательная школа»	482005
517.	Тетюшский	МБОУ «Киртелинская средняя общеобразовательная школа»	482009
518.	Тетюшский	МБОУ «Нармонская средняя общеобразовательная школа»	482014
519.	Тетюшский	МБОУ «Урюмская средняя общеобразовательная школа»	482016
520.	Тетюшский	МБОУ «Тетюшская татарская средняя общеобразовательная школа»	483001
521.	Тетюшский	МБОУ «Байрашевская основная общеобразовательная школа»	484001
522.	Тукаевский	МБОУ «Шильнебашская средняя общеобразовательная школа с углубленным изучением английского языка»	492002
523.	Тукаевский	МБОУ «Новотроицкая средняя общеобразовательная школа»	492008
524.	Тукаевский	МБОУ «Комсомольская средняя общеобразовательная школа»	492014
525.	Тукаевский	МБОУ «Князевская средняя общеобразовательная школа»	492022
526.	Тукаевский	МБОУ «Яна Булякская основная общеобразовательная школа»	494001
527.	Тукаевский	МБОУ «Семекеевская основная общеобразовательная школа»	494004
528.	Тукаевский	МБОУ «Старо-Абдуловская средняя общеобразовательная школа»	494006
529.	Тукаевский	МБОУ «Мусабай- Заводская средняя общеобразовательная школа»	494010
530.	Тукаевский	МБОУ «Кузкеевская средняя общеобразовательная школа»	494013
531.	Тукаевский	МБОУ «Калмашская средняя общеобразовательная школа»	494016
532.	Тукаевский	МБОУ «Бурдинская средняя общеобразовательная школа»	494018
533.	Тукаевский	МБОУ «Биклянская средняя общеобразовательная школа»	494020
534.	Тюлячинский	МБОУ «Большемешинская средняя общеобразовательная школа»	502001

№	МСУ	Наименование ОО	Код ОО
535.	Тюлячинский	МБОУ «Узякская средняя общеобразовательная школа»	502003
536.	Тюлячинский	МБОУ «Аланская средняя общеобразовательная школа»	504004
537.	Тюлячинский	МБОУ «Большемешинская средняя общеобразовательная школа»	504006
538.	Тюлячинский	МБОУ «Верхнекибязозинская средняя общеобразовательная школа»	504008
539.	Тюлячинский	МБОУ «Саушская основная общеобразовательная школа»	504011
540.	Тюлячинский	МБОУ «Шадкинская средняя общеобразовательная школа»	504015
541.	Черемшанский	МБОУ «Черемшанская средняя общеобразовательная школа №1 имени Петра Семеновича Курасанова»	512001
542.	Черемшанский	МБОУ «Черемшанский лицей»	512003
543.	Черемшанский	МБОУ «Ульяновская средняя общеобразовательная школа»	512005
544.	Черемшанский	МБОУ «Верхнекармальская основная общеобразовательная школа»	512007
545.	Черемшанский	МБОУ «Аккиреевская средняя общеобразовательная школа»	512010
546.	Черемшанский	МБОУ «Староильмовская средняя общеобразовательная школа»	512014
547.	Черемшанский	МБОУ «Новоильмовская средняя общеобразовательная школа»	512019
548.	Черемшанский	МБОУ «Шешминская основная общеобразовательная школа»	512021
549.	Черемшанский	МБОУ «Нижнекаменская основная общеобразовательная школа»	514007
550.	Черемшанский	МБОУ «Туйметкинская основная общеобразовательная школа»	514009
551.	Черемшанский	МБОУ «Беркет-Ключевская средняя общеобразовательная школа»	514012
552.	Черемшанский	МБОУ «Староутямышевская средняя общеобразовательная школа»	514016
553.	Черемшанский	МБОУ «Старокадеевская средняя общеобразовательная школа»	514018
554.	Чистопольский	МБОУ «Лицей №2»	521002
555.	Чистопольский	МБОУ «Средняя общеобразовательная школа №4»	521004
556.	Чистопольский	МБОУ «Средняя общеобразовательная школа №1»	521006
557.	Чистопольский	МБОУ «Средняя общеобразовательная школа	521009

№	МСУ	Наименование ОО	Код ОО
		№16»	
558.	Чистопольский	МБОУ «Основная общеобразовательная школа №6»	521032
559.	Чистопольский	МБОУ «Александровская основная общеобразовательная школа»	522014
560.	Чистопольский	МБОУ «Каргалинская гимназия»	522017
561.	Чистопольский	МБОУ «Нижнекондратинская основная общеобразовательная школа»	522021
562.	Чистопольский	МБОУ «Чистопольско-Высельская средняя общеобразовательная школа»	522028
563.	Чистопольский	МБОУ «Верхнекондратинская основная общеобразовательная школа»	522031
564.	Чистопольский	МБОУ «Кутлушскинская основная общеобразовательная школа»	524018
565.	Чистопольский	МБОУ «Староромашкинская средняя общеобразовательная школа»	524022
566.	Чистопольский	МБОУ «Татарско-Толкишская средняя общеобразовательная школа»	524025
567.	Ютазинский	МБОУ «Уруссинская средняя общеобразовательная школа №2»	531002
568.	Ютазинский	МБОУ «Уруссинская гимназия»	531004
569.	Ютазинский	МБОУ «Ютазинская средняя общеобразовательная школа»	532007
570.	Ютазинский	МБОУ «Старо-Уруссинская средняя общеобразовательная школа»	534008
571.	Ютазинский	МБОУ «Каракашлинская основная общеобразовательная школа»	534010
572.	Ютазинский	МБОУ «Дым-Тамакская основная общеобразовательная школа»	534012
573.	Авиастроительный	МБОУ «Гимназия №10»	541010
574.	Авиастроительный	МБОУ «Лицей №26 имени М.Джалиля»	541026
575.	Авиастроительный	МБОУ «Гимназия №36»	541036
576.	Авиастроительный	МБОУ «Средняя общеобразовательная школа №54 с углубленным изучением отдельных предметов»	541054
577.	Авиастроительный	МБОУ «Средняя общеобразовательная школа с углубленным изучением отдельных предметов №62»	541062
578.	Авиастроительный	МБОУ «Средняя общеобразовательная школа №112»	541112
579.	Авиастроительный	МБОУ «Средняя общеобразовательная школа №117»	541117
580.	Авиастроительный	МБОУ «Лицей №145»	541145
581.	Авиастроительный	МБОУ «Основная общеобразовательная	541168

№	МСУ	Наименование ОО	Код ОО
		школа №168»	
582.	Вахитовский	МБОУ «Средняя общеобразовательная школа №1»	551001
583.	Вахитовский	ГБОУ «Казанская кадетская школа-интернат имени Героя Советского Союза Б.К. Кузнецова»	551006
584.	Вахитовский	МБОУ «Средняя общеобразовательная школа №12»	551012
585.	Вахитовский	МБОУ «Средняя общеобразовательная русско-татарская школа №14»	551014
586.	Вахитовский	Общеобразовательная школа-интернат «Лицей имени Н.И.Лобачевского» федерального государственного автономного образовательного учреждения высшего образования «Казанский (Приволжский) федеральный университет»	551017
587.	Вахитовский	МБОУ «Гимназия №28»	551028
588.	Вахитовский	ЧОУ «Академический Лицей имени Н.И.Лобачевского»	551030
589.	Вахитовский	МАОУ «Средняя общеобразовательная школа №39 с углубленным изучением английского языка»	551039
590.	Вахитовский	МБОУ «Средняя общеобразовательная школа №51»	551051
591.	Вахитовский	МБОУ «Гимназия №96»	551096
592.	Вахитовский	МБОУ «Лицей №116 имени Героя Советского Союза А.С. Умеркина»	551116
593.	Вахитовский	МБОУ «Татарская гимназия №1 имени Г.Тукая»	553001
594.	Кировский	МАОУ «Гимназия - интернат №4»	561004
595.	Кировский	МБОУ «Средняя общеобразовательная школа №32»	561032
596.	Кировский	МБОУ «Средняя русско-татарская общеобразовательная школа №57»	561057
597.	Кировский	МБОУ «Средняя общеобразовательная школа №70 с углубленным изучением отдельных предметов»	561070
598.	Кировский	МБОУ «Средняя общеобразовательная школа №135 с углубленным изучением отдельных предметов»	561135
599.	Кировский	МБОУ «Средняя общеобразовательная школа №137 с углубленным изучением отдельных предметов»	561137
600.	Кировский	МБОУ «Гимназия №152»	561152



№	МСУ	Наименование ОО	Код ОО
601.	Кировский	МБОУ «Политехнический лицей №182»	561182
602.	Кировский	МБОУ «Гимназия №3 с татарским языком обучения»	563003
603.	Кировский	МБОУ «Татарская гимназия №15»	563015
604.	Московский	МБОУ «Гимназия № 20 «Гармония»	571020
605.	Московский	МБОУ «Средняя общеобразовательная школа №55 с углубленным изучением отдельных предметов»	571055
606.	Московский	МБОУ «Гимназия №75»	571075
607.	Московский	МБОУ «Гимназия №94»	571094
608.	Московский	МБОУ «Гимназия №102 имени М.С. Устиновой»	571102
609.	Московский	МБОУ «Гимназия №122 имени Ж.А. Зайцевой»	571122
610.	Московский	ЧОУ «Средняя общеобразовательная школа «Елена-Сервис»	571163
611.	Московский	МАОУ «Лицей-интернат №2»	573001
612.	Московский	МБОУ «Гимназия №12 с татарским языком обучения имени Ф.Г.Аитовой»	573012
613.	Московский	МБОУ «Средняя общеобразовательная татарско-русская школа №65 с углубленным изучением отдельных предметов»	573065
614.	Ново-Савиновский	МБОУ «Гимназия №7 имени Героя России А.В.Козина»	581007
615.	Ново-Савиновский	МБОУ «Лицей №23»	581023
616.	Ново-Савиновский	МАОУ «Основная общеобразовательная школа №30»	581030
617.	Ново-Савиновский	МБОУ «Средняя общеобразовательная школа №38»	581038
618.	Ново-Савиновский	МБОУ «Средняя общеобразовательная школа №49»	581049
619.	Ново-Савиновский	МБОУ «Средняя общеобразовательная школа №85 с углубленным изучением отдельных предметов»	581085
620.	Ново-Савиновский	МБОУ «Средняя общеобразовательная школа №91»	581091
621.	Ново-Савиновский	МБОУ «Татарско-русская средняя общеобразовательная школа №113 с углубленным изучением отдельных предметов имени Героя России М.Р.Ахметшина»	581113
622.	Ново-Савиновский	МБОУ «Средняя общеобразовательная школа №143 с углубленным изучением отдельных предметов»	581143

№	МСУ	Наименование ОО	Код ОО
623.	Ново-Савиновский	ГАОУ «Полилингвальный комплекс «Адымнар - путь к знаниям и согласию»	581165
624.	Ново-Савиновский	МБОУ «Лицей №177»	581177
625.	Ново-Савиновский	АНО «Средняя общеобразовательная школа «Международная Академия Образования»	581363
626.	Ново-Савиновский	МБОУ «Гимназия №13 с татарским языком обучения»	583013
627.	Приволжский	АНОО «Международная школа Казани»	591005
628.	Приволжский	МБОУ «Основная общеобразовательная школа №17»	591017
629.	Приволжский	МБОУ «Гимназия №21»	591021
630.	Приволжский	ГБОУ «Профессиональный лицей №34»	591034
631.	Приволжский	ГКОУ «Вечерняя (сменная) общеобразовательная школа №36	591036
632.	Приволжский	МБОУ «Гимназия №40»	591040
633.	Приволжский	МБОУ «Гимназия №52»	591052
634.	Приволжский	МБОУ «Средняя общеобразовательная школа №69»	591069
635.	Приволжский	МБОУ «Лицей №78 «Фарватер»	591078
636.	Приволжский	МБОУ «Лицей №83 - Центр образования»	591083
637.	Приволжский	МБОУ «Русско-татарская средняя общеобразовательная школа №97»	591097
638.	Приволжский	МБОУ «Средняя общеобразовательная школа №114»	591114
639.	Приволжский	МБОУ «Русско-татарская средняя общеобразовательная школа №129»	591129
640.	Приволжский	МАОУ «Гимназия №139- Центр образования»	591139
641.	Приволжский	МБОУ «Средняя общеобразовательная школа №173»	591173
642.	Приволжский	МБОУ «Татарско-русская средняя общеобразовательная школа №10 с углубленным изучением отдельных предметов»	593010
643.	Приволжский	МБОУ «Гимназия №18 с татарским языком обучения»	593018
644.	Приволжский	МБОУ «Татарско-русская «Средняя общеобразовательная школа №68 с углубленным изучением отдельных предметов»	593068
645.	Советский	МБОУ «Гимназия № 8 - Центр образования»	601008
646.	Советский	МАОУ «Многопрофильный лицей №11»	601011
647.	Советский	МБОУ «Средняя общеобразовательная школа №22 с углубленным изучением отдельных предметов - Центр образования»	601022

№	МСУ	Наименование ОО	Код ОО
648.	Советский	МБОУ «Средняя общеобразовательная школа №47»	601047
649.	Советский	МБОУ «Средняя общеобразовательная школа №84 с углубленным изучением иностранных языков»	601084
650.	Советский	МБОУ «Гимназия №90»	601090
651.	Советский	МБОУ «Средняя общеобразовательная школа №101 имени П.А.Полушкина - Центр образования»	601101
652.	Советский	МБОУ «Лицей №110»	601110
653.	Советский	МАОУ «Лицей №121 имени Героя Советского Союза С.А.Ахтямова»	601121
654.	Советский	МБОУ «Гимназия №125»	601125
655.	Советский	МБОУ «Средняя общеобразовательная школа №140»	601140
656.	Советский	МБОУ «Средняя общеобразовательная школа №144 с углубленным изучением отдельных предметов»	601144
657.	Советский	МБОУ «Лицей №159»	601159
658.	Советский	МБОУ «Средняя общеобразовательная школа №167 с углубленным изучением отдельных предметов»	601167
659.	Советский	МБОУ «Средняя общеобразовательная школа №171 с углубленным изучением отдельных предметов»	601171
660.	Советский	МБОУ «Гимназия №175»	601175
661.	Советский	МБОУ «Многопрофильная школа №181»	601181
662.	Советский	МБОУ «Средняя общеобразовательная школа с углубленным изучением отдельных предметов №184 имени М.И. Махмутова»	601184
663.	Советский	МБОУ «Многопрофильный лицей №187»	601187
664.	Советский	МБОУ «Гимназия №20 имени Абдуллы Алиша»	603020

Утвержден  
приказом Министерства образования  
и науки Республики Татарстан  
от 07.02. 2022 г. № 109-192/22

**План-график мероприятий для оценки формирования функциональной грамотности обучающихся 6 классов общеобразовательных организаций Республики Татарстан**

№	Наименование мероприятия	Планируемые даты проведения мероприятий
<b>1. Подготовительные работы</b>		
1.1	<b>Заполнение форм</b> для получения информации о муниципальном образовании и общеобразовательных организациях Республики Татарстан	7.02.2022г. – 18.02.2022г.
1.2	<b>Направление логинов и паролей</b> муниципальным координаторам и администраторам общеобразовательных организаций Республики Татарстан	
2.	<b>Проведение установочного вебинара</b> для сотрудников общеобразовательных организаций Республики Татарстан, ответственных за проведение диагностического тестирования в 6 классах	4 неделя февраля 2022г. (21.02.22г.)
<b>3. Проведение мероприятий</b>		
3.1	<b>Тренировочная диагностическая работа</b> для обучающихся 6 классов общеобразовательных организаций Республики Татарстан	<b>01.03.2022г.</b>
3.2	<b>Диагностическое тестирование</b> для оценки формирования функциональной грамотности обучающихся 6 классов общеобразовательных организаций Республики Татарстан (основные даты)	<b>02.03.2022г. – 03.03.2022г.</b>
3.3	<b>Диагностическое тестирование</b> для оценки формирования функциональной грамотности обучающихся 6 классов общеобразовательных организаций Республики Татарстан (резервная дата)	<b>10.03.2022г.</b>
4.	<b>Проверка развернутых ответов</b> обучающихся 6 классов экспертами общеобразовательных организаций Республики Татарстан	14.03.2022г. – 31.03.2022г.
5.	Анкетирование учителей общеобразовательных организаций Республики Татарстан	14.03.2022г. – 31.03.2022г.
6.	Подготовка данных для анализа и формирования полных, объективных и актуальных сведений об уровне сформированности функциональной грамотности обучающихся 6 классов общеобразовательных	4.04.2022г. – 18.04.2022г.

№	Наименование мероприятия	Планируемые даты проведения мероприятий
	организаций Республики Татарстан	
7.	<b>Публикация отчетов</b> с результатами диагностического тестирования в личных кабинетах общеобразовательных организаций Республики Татарстан	19.04.2022г.
8.	<b>Итоговые вебинары</b> (анализ результатов)	20.04.2022г. – 29.04.2022г.

Утвержден  
приказом Министерства образования и  
науки Республики Татарстан  
от 07.02. 2022 г. № ног-192/22

**Порядок проведения диагностического тестирования для оценки  
формирования функциональной грамотности обучающихся 6 классов  
общеобразовательных организаций Республики Татарстан**

Перечень условных обозначений и сокращений

ОИВ	Органы исполнительной власти субъекта Российской Федерации, осуществляющие государственное управление в сфере образования – Министерство образования и науки Республики Татарстан
ГБУ «РЦМКО»	Государственное бюджетное учреждение «Республиканский центр мониторинга качества образования»
МСУ	Орган местного самоуправления, осуществляющий управление в сфере образования
ОО	Общеобразовательная организация, осуществляющая образовательную деятельность по имеющей государственную аккредитацию образовательной программе
Функциональная грамотность	Знания и умения, необходимые для полноценного функционирования в современном обществе, для решения широкого диапазона задач в различных сферах человеческой деятельности, общения и социальных отношений
ФГ	Направление функциональной грамотности – финансовая грамотность
ЧГ	Направление функциональной грамотности – читательская грамотность
МГ	Направление функциональной грамотности – математическая грамотность
ЕГ	Направление функциональной грамотности – естественнонаучная грамотность
КМ	Направление функциональной грамотности – креативное мышление
ГК	Направление функциональной грамотности – глобальные компетенции
Система	Единая автоматизированная информационная система оценки качества образования

ПК	Персональный компьютер
Браузер	Прикладное программное обеспечение для просмотра веб-страниц
КИМ	Контрольные измерительные материалы
Онлайн	В режиме реального времени
Администратор муниципального уровня	Представитель органов местного самоуправления муниципальных районов и городских округов в сфере образования, ответственный за организацию и проведение мероприятий независимого диагностического тестирования, анкетирования в подведомственных образовательных организациях
Ответственное лицо в ОО	Работник образовательной организации, отвечающий за проведение диагностического тестирования в данной образовательной организации
Технический специалист в ОО	Специалист в области информационных технологий и по работе с программным обеспечением, оказывающий информационно-техническую помощь ответственному лицу в данной образовательной организации
Участник	Обучающийся в образовательной организации, принимающий участие в диагностическом тестировании
Анкета	Опросный лист для получения каких-либо сведений
Экспертиза	Проверка развернутых ответов участников

## 1. Общие положения

1.1. Настоящий Порядок проведения диагностического тестирования для оценки формирования функциональной грамотности (математическая грамотность, естественнонаучная грамотность, читательская грамотность, финансовая грамотность, глобальные компетенции и креативное мышление) обучающихся 6 классов общеобразовательных организаций Республики Татарстан (далее – диагностическое тестирование) с использованием специально разработанных заданий, обеспечивающих оценивание знаний и умений, необходимых для полноценного функционирования в современном обществе (далее – Порядок) определяет условия проведения диагностического тестирования обучающихся 6 классов общеобразовательных организаций Республики Татарстан: устанавливает единые требования к проведению диагностического тестирования в общеобразовательных организациях (далее – ОО), расположенных на территории Республики Татарстан, определяет цель, задачи, формат сбора и обработки первичных данных, функции и взаимодействие исполнителей.

1.2. Целью проведения диагностического тестирования является получение полных, объективных и актуальных сведений об уровне сформированности функциональной грамотности (математическая грамотность, естественнонаучная

грамотность, читательская грамотность, финансовая грамотность, глобальные компетенции и креативное мышление) обучающихся 6 классов общеобразовательных организаций Республики Татарстан.

1.3. Руководство и координацию диагностического тестирования осуществляет Министерство образования и науки Республики Татарстан (далее – МОиН РТ) совместно с государственным бюджетным учреждением «Республиканский центр мониторинга качества образования» (далее – ГБУ «РЦМКО»), органами местного самоуправления, осуществляющими управление в сфере образования (далее – МСУ).

1.4. Методическое, организационное и информационно-технологическое сопровождение диагностического тестирования осуществляет ГБУ «РЦМКО».

1.5. Диагностическое тестирование проводится:

1.5.1. По шести направлениям функциональной грамотности:

- математическая грамотность,
- читательская грамотность,
- естественнонаучная грамотность,
- финансовая грамотность,
- глобальные компетенции,
- креативное мышление;

1.5.2. На выполнение работы отводится 105 минут:

- 10 минут – организационная часть,
- 40 минут – прохождение 1 и 2 блоков диагностического тестирования,
- 15 минут – перерыв,
- 40 минут – прохождение 3 и 4 блоков диагностического тестирования;

1.5.3. С применением Единой автоматизированной информационной системы оценки качества образования (далее – Система), расположенной в сети Интернет по адресу <http://oko.ixora.ru/login>;

1.5.4. На персональных компьютерах (далее – ПК) в режиме онлайн;

1.5.5. В соответствии с общим расписанием занятий и особенностями образовательного процесса в ОО, но не ранее 08:00 мск:

1 марта 2022г. – проведение тренировочной диагностической работы для обучающихся 6 классов общеобразовательных организаций Республики Татарстан, время для проведения работы: с 08:00 до 18:00 мск,

2 марта 2022г., 3 марта 2022г. – проведение диагностического тестирования для оценки формирования функциональной грамотности обучающихся 6 классов общеобразовательных организаций Республики Татарстан (основные даты) в режиме онлайн,

время для проведения работы: с 08:00 до 18:00 мск,

10 марта 2022г. – проведение диагностического тестирования для оценки формирования функциональной грамотности обучающихся 6 классов общеобразовательных организаций Республики Татарстан (резервная дата) в режиме онлайн,

время для проведения работы: с 08:00 до 18:00 мск;

1.5.6. В диагностическом тестировании принимают участие обучающиеся ОО по очной форме, за исключением обучающихся, находящихся на длительном лечении, а также обучающихся на дому.



1.6. Органы местного самоуправления, осуществляющие управление в сфере образования:

1.6.1. Назначают муниципального координатора, обеспечивающего проведение диагностического тестирования в муниципальном образовании;

1.6.2. Формируют состав наблюдателей для осуществления наблюдения за объективной процедурой проведения диагностического тестирования;

1.6.3. Создают условия и обеспечивают соблюдение процедуры проведения диагностического тестирования.

1.7. Общеобразовательная организация создает условия и обеспечивает соблюдение Порядка проведения диагностического тестирования:

1.7.1. Издает локальные акты об организации и проведении диагностического тестирования в ОО;

1.7.2. Назначает ответственное лицо в ОО за организацию и проведение диагностического тестирования из числа заместителей директора по учебно-воспитательной работе, технического специалиста, организаторов в аудитории, учителей-предметников, привлекаемых в роли экспертов по проверке развернутых ответов участников диагностического тестирования;

1.7.3. Организует места проведения диагностического тестирования (компьютерные классы).

## 2. Ответственность за информационную безопасность при работе с материалами диагностического тестирования

2.1. Ответственность за информационную безопасность при работе с информацией ограниченного доступа несут все категории должностных лиц, имеющие отношение к организации и проведению диагностического тестирования.

2.2. Электронные носители с видеозаписями диагностического тестирования хранятся в муниципальном органе управления образованием в течение текущего учебного года и предоставляются по требованию МОиН РТ.

## 3. Планирование

3.1. Ответственное лицо и технический специалист, используя Систему, не позднее, чем за два дня до начала каждой диагностической работы создают классы и учетные записи участников диагностического тестирования в разделе «Организации»;

3.2. Ответственное лицо и технический специалист в карточке предстоящего диагностического тестирования осуществляют планирование участников диагностической работы.

3.3. После завершения этапа планирования нажимают кнопку «Завершить этап».

## 4. Аудитории проведения диагностического тестирования

4.1. Для проведения диагностического тестирования в ОО выделяется одна или несколько компьютерных аудиторий;

4.2. Для каждого участника диагностического тестирования выделяется отдельное рабочее место (индивидуальный стул, стол и ПК с выходом в сеть «Интернет»). Если в аудитории недостаточно ПК, то по завершении диагностического тестирования одним участником и выходом из личного кабинета на освободившееся рабочее место садится новый участник, который авторизуется в личном кабинете и приступает к диагностическому тестированию.

4.3. Требования к рабочему месту:

постоянное подключение к Интернет (рекомендуется: скорость 2.5 Мбит/с, безлимитный тариф, минимальная скорость – 512 Кбит/с);

операционная система: не ниже Windows XP SP3 (рекомендуется Windows 7, 8 или 10);

процессор: выше Core2Duo (рекомендуется Core i5, двухъядерный);

оперативная память: не менее 2 Gb (рекомендуется 4 Gb);

разрешение экрана: 1440x900 или выше;

браузер: Google Chrome не ниже 84 версии;

доступ к сайту: <http://oko.ixora.ru/login>.

4.4. В аудиториях закрываются все стенды, плакаты и иные материалы со справочно-познавательной информацией.

## 5. Проверка оборудования

5.1. Не позднее, чем за один день до начала каждого диагностического тестирования технический специалист осуществляет проверку готовности каждого ПК, предназначенного для проведения диагностической работы. На данном этапе проверяется исправность компьютера и наличие необходимого программного обеспечения.

5.2. Проверка оборудования заключается в выполнении следующих действий:

проверка наличия и качества электропитания;

проверка наличия подключения к сети «Интернет»;

проверка соответствия технических характеристик требованиям, указанным в пункте 4.3 настоящего Порядка.

## 6. Рассадка участников диагностического тестирования

6.1. Рассадка участников диагностического тестирования осуществляется по одному человеку за рабочее место с соблюдением Санитарных правил СП 2.4.3648-20 «Санитарно-эпидемиологические требования к организациям воспитания и обучения, отдыха и оздоровления детей и молодежи».

6.2. Если участник опоздал на диагностическое тестирование, он допускается к работе, при этом время окончания мероприятия не продлевается, повторный общий инструктаж для опоздавшего участника не проводится: ответственное лицо лишь предоставляет необходимую информацию для начала участником диагностического тестирования.

## 7. Проведение диагностического тестирования в аудитории

7.1. Диагностическое тестирование начинается с инструктажа для участников (приложение №1).

7.2. После проведения инструктажа ответственное лицо в ОО выдает участникам диагностического тестирования логин и пароль от личного кабинета участника, а также пароль доступа для запуска тестирования и следит за корректностью ввода пароля участниками.

7.3. Участники авторизуются в личном кабинете, вводят пароль доступа для запуска диагностического тестирования и приступают к выполнению работы.

7.4. Ответственное лицо во время проведения диагностического тестирования следит за порядком в аудитории и не допускает:

наличия у участников диагностического тестирования средств связи, электронно-вычислительной техники, фото, аудио и видеоаппаратуры, справочных материалов, письменных заметок и иных средств хранения и передачи информации;

общения между участниками диагностического тестирования;

свободного перемещения участников диагностического тестирования по аудитории.

7.5. Сотрудникам ОО и привлеченным специалистам запрещается оказывать содействие участникам диагностического тестирования, в том числе передавать им средства связи, электронно-вычислительную технику, фото-, аудио- и видеоаппаратуру, справочные материалы, письменные заметки и иные средства хранения и передачи информации.

## 8. Проверка развернутых ответов участников диагностического тестирования

8.1. Проверку развернутых ответов участников диагностического тестирования осуществляют учителя-предметники, назначенные в ОО в качестве экспертов.

8.2. Проверка развернутых ответов осуществляется с применением Системы, расположенной в сети Интернет по адресу <http://oko.ixora.ru/login>.

8.3. Проверка развернутых ответов проходит в перекрестном формате, то есть эксперты одной ОО проверяют ответы участников другой ОО.

Приложение №1  
к Порядку проведения  
диагностического тестирования для  
оценки формирования  
функциональной грамотности  
обучающихся 6 классов  
общеобразовательных организаций  
Республики Татарстан

**Инструктаж организатора в аудитории для участников  
диагностического тестирования**

Уважаемые участники диагностического тестирования!

Эта диагностическая работа позволит вам проверить ваши знания и умения. Во время проведения диагностической работы вам необходимо соблюдать порядок.

Вам запрещается:

- иметь при себе средства связи, электронно-вычислительную технику, фото-, аудио- и видеоаппаратуру, справочные материалы, письменные заметки и иные средства хранения и передачи информации;
- выносить из аудитории черновики, материалы на бумажном или электронном носителях, фотографировать диагностические материалы;
- пользоваться справочными материалами, кроме тех, которые указаны в тексте контрольных измерительных материалов (КИМ);
- перемещаться по аудитории без разрешения организатора в аудитории;
- разговаривать, пересаживаться, обмениваться любыми материалами и предметами.

Диагностическое тестирование проводится по шести направлениям функциональной грамотности:

- математическая грамотность,
- читательская грамотность,
- естественнонаучная грамотность,
- финансовая грамотность,
- глобальные компетенции,
- креативное мышление.

На выполнение работы отводится 105 минут:

- 10 минут – организационная часть,
- 40 минут – прохождение 1 и 2 блоков диагностического тестирования,
- 15 минут – перерыв,
- 40 минут – прохождение 3 и 4 блоков диагностического тестирования.

При выполнении работ можно пользоваться только теми справочными материалами, которые включены в КИМ.

При выполнении заданий внимательно читайте инструкции к заданиям. Вводите ответы в специальные области, соответствующие типу задания.

Вы можете заменить ответ в рамках выполняемого блока. Для этого необходимо вернуться к заданию, используя панель навигации, и внести необходимые изменения.

По всем вопросам, связанным с проведением диагностического тестирования (за исключением вопросов по содержанию КИМ), вы можете обращаться к организатору в аудитории.

Инструктаж закончен. Перед началом выполнения диагностической работы, пожалуйста, успокойтесь, сосредоточьтесь, внимательно прочитайте инструкцию к заданиям.

***Желаем удачи!***

Приложение №2  
к Порядку проведения диагностического  
тестирования для оценки формирования  
функциональной грамотности обучающихся 6  
классов общеобразовательных организаций  
Республики Татарстан

**Инструкция пользователя с ролью  
«Администратор муниципального уровня»**

1. Общие сведения

1.1. Настоящий документ является инструкцией для пользователя категории «Администратор муниципального уровня» (далее - пользователь) по взаимодействию с Единой автоматизированной информационной системой оценки качества образования (далее - Система) при проведении диагностического тестирования в режиме онлайн.

В Системе для пользователя обеспечена возможность контроля за выполнением всех этапов проведения и обработки материалов региональных диагностических работ в ОО путем оперативного получения статистической информации о ходе и этапах проведения каждого этапа диагностической работы.

1.2. Содержание и длительность диагностической работы

Региональная диагностическая работа проводится:

1 марта 2022г. – проведение тренировочной диагностической работы для обучающихся 6 классов общеобразовательных организаций Республики Татарстан, время для проведения работы: с 08:00 до 18:00 мск,

2 марта 2022г., 3 марта 2022г. – проведение диагностического тестирования для оценки формирования функциональной грамотности обучающихся 6 классов общеобразовательных организаций Республики Татарстан (основные даты) в режиме онлайн,

время для проведения работы: с 08:00 до 18:00 мск,

10 марта 2022г. – проведение диагностического тестирования для оценки формирования функциональной грамотности обучающихся 6 классов общеобразовательных организаций Республики Татарстан (резервная дата) в режиме онлайн,

время для проведения работы: с 08:00 до 18:00 мск;

Диагностическая работа проводится по следующим направлениям функциональной грамотности:

- математическая грамотность;
- читательская грамотность;
- естественнонаучная грамотность;
- финансовая грамотность;
- глобальные компетенции;
- креативное мышление.

Каждый вариант диагностической работы содержит в себе 4 блока, при этом каждый блок посвящен одному из указанных выше направлений диагностической грамотности.

Региональная диагностическая работа в 6 классах имеет продолжительность 105 минут:

- 10 минут – организационная часть,
- 40 минут – прохождение 1 и 2 блоков диагностического тестирования,
- 15 минут – перерыв,
- 40 минут – прохождение 3 и 4 блоков диагностического тестирования.

### 1.3. Уровень подготовки пользователей

К работе с Системой допускаются лица, обладающие знаниями предметной области, имеющие базовые навыки по работе с персональным компьютером под управлением операционной системы Windows и умеющие пользоваться браузером Google Chrome для работы в сети Интернет.

Перед началом работы с Системой пользователю следует ознакомиться с действиями по работе с Системой, приведенными в настоящей инструкции.

## 2. Требования к рабочему месту пользователя

Для работы с Системой рабочее место пользователя должно удовлетворять следующим минимальным требованиям к программному и техническому (аппаратному) обеспечению:

### Требования к конфигурации программного обеспечения

Компонент	Конфигурация
Операционная система	Microsoft Windows 7 и выше
Браузер	Google Chrome не ниже 84 версии (рекомендуется)
Доступ к сайту <a href="http://oko.ixora.ru/login">http://oko.ixora.ru/login</a>	
Доступ к операционной системе на уровне Администратора (для технической подготовки рабочего места к проведению мониторинговой работы)	

### Требования к техническому (аппаратному) обеспечению

Компонент	Конфигурация
Процессор	Core2Duo (рекомендуется Core i5, двухъядерный)
Оперативная память	не менее 1 Gb (рекомендуется 4 Gb)
Экран	с разрешением 1280x1024

Компонент	Конфигурация
Принтер	лазерный принтер (либо аналогичное многофункциональное устройство) с установленными соответствующими драйверами
Клавиатура, мышь или другое указательное устройство	
Доступ к сети Интернет	рекомендуется: скорость 2,5 Мбит/с, безлимитный тариф; минимальная скорость – 512 Кбит/с

### 3. Описание действий пользователя

#### 3.1. Вход в Систему

Для входа в Систему:

1. Перейдите в браузере на страницу по адресу: <http://oko.ixora.ru/login>
2. На открывшейся странице входа в Систему введите логин и пароль для доступа к Системе, нажмите на кнопку «Войти».

Примечание:

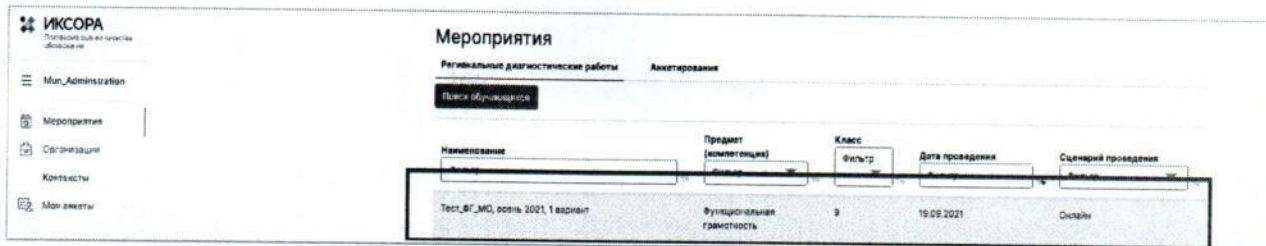
- Если введенный пароль и/или логин оказался неверным, Система выдаст сообщение «Некорректный логин/пароль». Обновите пользовательские данные и попробуйте снова войти в Систему;
- При правильном выполнении вышеперечисленных пунктов выполнится переход к Системе.

#### 3.2. Управление мероприятиями

После авторизации в Системе по умолчанию откроется страница управления диагностическими работами с перечнем проводимых мероприятий. Для каждого мероприятия указаны: наименование, предмет, класс, дата и сценарий проведения работы.


Для управления региональной диагностической работой на муниципальном уровне выберите мероприятие из списка.





Откроется страница мероприятия, которая содержит:

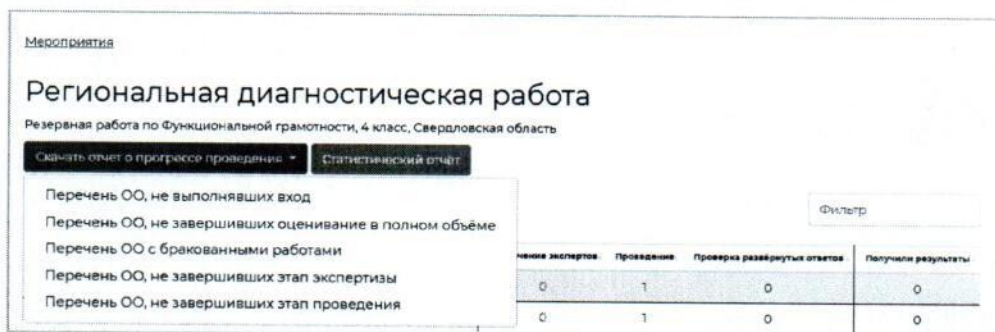
- выгружаемые отчеты о прогрессе прохождения каждого этапа диагностического тестирования с разбивкой на ОО;
- сводную таблицу прогресса прохождения каждого этапа диагностического тестирования на муниципальном уровне;
- регламент проведения диагностического тестирования.



### 3.3. Формирование отчетов

Для того, чтобы сформировать отчет о прогрессе проведения диагностического тестирования:

1. Нажмите кнопку «Скачать отчет о прогрессе проведения РДР».
2. В выпадающем списке выберите необходимый тип отчета\*.



\*Описание отчетов:

Отчет «Перечень ОО, не выполнивших вход» содержит список и контактные данные образовательных организаций, которые не переходили в систему «Проведения региональных диагностических работ».

Отчет «Перечень ОО, не завершивших оценивание в полном объеме» содержит список и контактные данные образовательных организаций, которые не завершили этап экспертизы.

Данный отчет содержит следующую информацию:

- количество участников в образовательной организации;
- количество оцененных работ экспертами образовательной организации;
- процентное соотношение оцененных работ участников в данной образовательной организации;

Отчет «Перечень ОО с бракованными работами» содержит перечень организаций и количество работ, которые экспертами были отправлены в брак.

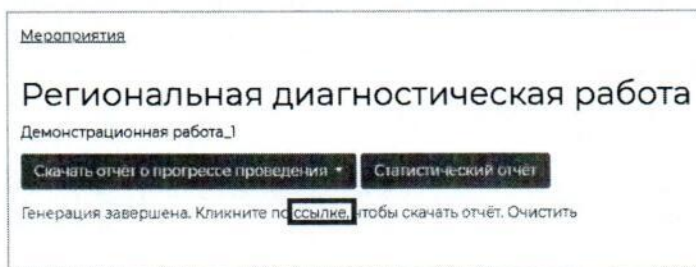
Отчет «Перечень ОО, не завершивших этап экспертизы» содержит список и контактные данные образовательных организаций, которые не завершили этап экспертизы, в том числе и в процентном соотношении и количество работ, отправленных в брак.

Отчет «Перечень ОО, не завершивших этап проведения» содержит общую информацию по муниципальному образованию и по образовательным организациям муниципального образования о:

- количестве обучающихся, приступивших и не приступивших к работе;
- количестве обучающихся, завершивших работу;
- информацию об оценённых работах;
- информацию о работах, отправленных в брак.

3. После выбора типа отчета запустится процесс формирования файла отчета.

4. Дождитесь, когда в системе появится уведомление о том, что генерация отчета завершена, после чего скачайте его, перейдя по ссылке.



5. Файл отчета будет сохранен на жестком диске компьютере в выбранной папке.

### 3.4. Просмотр прогресса прохождения диагностического тестирования на уровне муниципального образования

Текущее состояние прохождения каждого этапа диагностического тестирования на муниципальном уровне отображается в виде таблицы.

Организация	Количество организаций ОО	Из них выполнено задание	Процент выполнения	Количество работ/этапов	Всего работ/этапов
Тестирование организационное	1	1	100	0	0
Итого	1	1	100	0	0

**Регламент проведения**

Дата проведения работы  
с 23.03.2020 10:00 по 23.03.2020 10:00

Дата проверки результатов ответов  
с 24.03.2020 10:00 по 28.03.2020 10:00

Аккумуляция:

В таблице прогресса прохождения мероприятия отображено количество МСУ, не выполнивших определенные этапы диагностической работы.

Если в соответствующем поле стоит значение «0» зеленого цвета, это означает, что в данном МСУ нет ОО, которые находятся на данном этапе.

Если значение поля отображено красным цветом, это означает, что срок выполнения этапа скоро истекает, необходимо завершить этап всем ОО МСУ.

Если рядом со значением указан индикатор в виде красного треугольника с восклицательным знаком, это означает, что в данном МСУ присутствуют работы, отправленные в брак экспертом. Значение поля при этом показывает количество ОО, у которых не завершен данный этап.

### 3.5. Просмотр прогресса прохождения диагностического тестирования на уровне образовательной организации

Для просмотра подробной информации о прохождении работы в определенной ОО:

1. В таблице прогресса прохождения этапов диагностического тестирования на муниципальном уровне выберите наименование МСУ.

Мероприятие  
Региональная диагностическая работа  
Демонстрационная работа\_1

Сменить счетчик прогресса проведения: Событийный отчет

Фильтр

Организация	Количество участвующих ОО	Не выполнили вход	Проведение	Проверка разобраных ответов	Получили результаты
Тестовый муниципалитет	1	1	1	0	0
Итого	1	1	1	0	0

Регламент проведения  
Дата проведения работы:  
с 23.03.2021 10:00 по 23.03.2021 16:00  
Дата проверки разобраных ответов:  
с 24.03.2021 10:00 по 28.03.2021 10:00  
Аннотации:

2. Откроется перечень ОО данного МСУ с информацией о прогрессе прохождения мероприятия каждой ОО (рисунок 9).

Для каждой ОО в таблице с прогрессом прохождения диагностического тестирования указывается следующая информация:

- выполняла ли данная образовательная организация вход в Систему;
- какой этап открыт в ОО в данный момент;
- процент проверенных работ данной ОО;
- количество работ, оцененных экспертами данной ОО;
- количество работ данной ОО, отправленных в брак.

Если значение поля «Текущий этап» отображено красным цветом, это означает, что срок выполнения этапа скоро истекает, необходимо завершить этап в данной ОО.

Мероприятия / Демонстрационная работа\_1 / Тестовый муниципалитет

Региональная диагностическая работа  
Демонстрационная работа\_1 (Тестовый муниципалитет)

Фильтр

Общеобразовательные организации	Вход выполнен	Текущий этап	Количество забранованных экспертами работ
Тестовая ОО	Нет	Планирование	0

Муниципалитет	Количество участвующих ОО	Не выполнили вход	Проведение	Проверка разобраных ответов	Получили результаты
Тестовый муниципалитет	1	1	1	0	0

3. Для того, чтобы ускорить поиск ОО, введите ее наименование в поле «Фильтр» или выполните сортировку значений по возрастанию/убыванию, нажав на кнопку в виде стрелки рядом с наименованием столбца таблицы.

4. Для просмотра этапов проведения диагностического тестирования определенной ОО на уровне ОО и выполнения операций, доступных администратору ОО, нажмите на наименование интересующей ОО.

### 3.6. Просмотр регламента проведения региональной диагностической работы

В нижней части страницы просмотра мероприятия доступна информация о сроках проведения каждого этапа диагностического тестирования.

#### Регламент проведения


Дата проведения работы:

Даты проверки развернутых ответов:

### 3.7. Обращение в техническую поддержку

Для обращения в техническую поддержку:

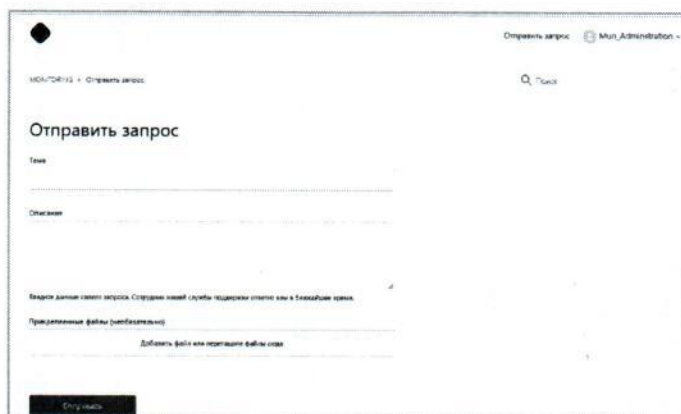
1. Выберите соответствующий пункт «Техническая поддержка».



2. В открывшемся окне модуля технической поддержки нажмите на кнопку «Отправить запрос».



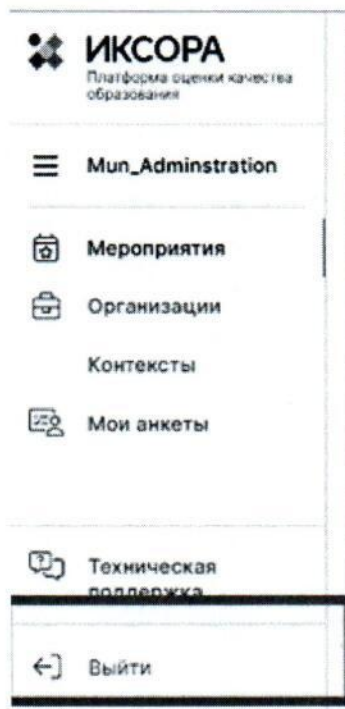
3. Заполните открывшуюся форму: укажите имя, адрес электронной почты, тему сообщения, при необходимости прикрепите файлы вложения.



Для отправки обращения нажмите на кнопку «Отправить». Ответ на отправленное обращение придет в Системе в вышеуказанном разделе.

### 3.8. Выход из Системы

Важно! После завершения диагностической работы нажмите на кнопку «Выйти».



Приложение №3  
к Порядку проведения  
диагностического тестирования для  
оценки формирования  
функциональной грамотности  
обучающихся 6 классов  
общеобразовательных организаций  
Республики Татарстан

**Инструкция администратора общеобразовательной организации по  
проведению диагностического тестирования**

1. Общие сведения

1.1. Настоящий документ является инструкцией для администраторов образовательных организаций (далее – администратор ОО, пользователь) по проведению диагностического тестирования в режиме онлайн в Единой автоматизированной информационной системе оценки качества образования (далее - Система).

1.2. Содержание и длительность диагностической работы

Региональная диагностическая работа проводится:

1 марта 2022г. – проведение тренировочной диагностической работы для обучающихся 6 классов общеобразовательных организаций Республики Татарстан, время для проведения работы: с 08:00 до 18:00 мск,

2 марта 2022г., 3 марта 2022г. – проведение диагностического тестирования для оценки формирования функциональной грамотности обучающихся 6 классов общеобразовательных организаций Республики Татарстан (основные даты) в режиме онлайн,

время для проведения работы: с 08:00 до 18:00 мск,

10 марта 2022г. – проведение диагностического тестирования для оценки формирования функциональной грамотности обучающихся 6 классов общеобразовательных организаций Республики Татарстан (резервная дата) в режиме онлайн,

время для проведения работы: с 08:00 до 18:00 мск;

Диагностическая работа проводится по следующим направлениям функциональной грамотности:

- математическая грамотность;
- читательская грамотность;
- естественнонаучная грамотность;
- финансовая грамотность;
- глобальные компетенции;
- креативное мышление.

Каждый вариант диагностической работы содержит в себе 4 блока, при этом каждый блок посвящен одному из указанных выше направлений диагностической грамотности.

Региональная диагностическая работа в 6 классах имеет продолжительность 105 минут:

- 10 минут – организационная часть,
- 40 минут – прохождение 1 и 2 блоков диагностического тестирования,
- 15 минут – перерыв,

40 минут – прохождение 3 и 4 блоков диагностического тестирования.

**Важно!** До начала выполнения диагностического тестирования необходимо внимательно ознакомиться с данной инструкцией и ознакомить обучающихся с «Инструкция для обучающихся 6 классов общеобразовательных организаций Республики Татарстан, проходящих диагностическое тестирование в режиме онлайн» (приложение 4).

### 1.3. Уровень подготовки пользователя

Для обеспечения проведения диагностического тестирования в режиме онлайн пользователь должен владеть базовыми навыками работы с персональным компьютером и уметь пользоваться браузером Google Chrome для работы в сети Интернет.

## 2. Требования к рабочему месту пользователя

Рабочее место Пользователя должно быть обеспечено следующим оборудованием и программным обеспечением:

Постоянное подключение к Интернет (рекомендуется: скорость 2.5 Мбит/с, безлимитный тариф, минимальная скорость – 512 Кбит/с);

Операционная система: не ниже Windows XP SP3 (рекомендуется Windows 7, 8 или 10);

Процессор: выше Core2Duo (рекомендуется Core i5, двухъядерный);

Оперативная память: не менее 2 Gb (рекомендуется 4 Gb);

Разрешение экрана: 1440x900 или выше;

Браузер: Google Chrome не ниже 84 версии;

Доступ к сайту <http://oko.ixora.ru/login>.

## 3. Описание действий пользователя

### 3.1. Вход в Систему

На странице авторизации в поля «Логин» и «Пароль» введите логин и пароль соответственно, нажмите кнопку «Войти».

Вход

Логин

Пароль

Войти

После авторизации будет осуществлен переход в личный кабинет.

Выберите региональную диагностическую работу

Предмет (специализация) / Региональный ОО	Классы	Дата проведения
Английский язык Испанский язык Итальянский язык Немецкий язык Русский язык	1, 2, 3, 4, 5, 7, 8, 9, 10, 11, 12	01.09.2017
Русский язык Русский язык, Республика Башкортостан, 3 вариант, 10 класс Русский язык Русский язык, Республика Башкортостан, 7 вариант, 10 класс Татарский язык	8	01.09.2017
Русский язык Русский язык, Республика Башкортостан, 7 вариант, 10 класс Татарский язык	8	01.09.2017
Русский язык Русский язык, Республика Башкортостан, 3 вариант, 10 класс Русский язык	8	01.09.2017

### 3.2. Создание классов и данных об обучающихся

Перед началом проведения тренировочной работы зайдите в Систему и выполните следующий порядок действий:

Перейдите в раздел «Организации» и на открывшейся странице выберите регион и ОО из раскрывающегося списка в общей структуре страницы.

Нажмите кнопку «Просмотр/редактирование».

Общеобразовательные организации

Администратор ОО

Пользователи 1

Организации

Диагностические работы

Тестирование учителей

Контексты

Анализирование

Мои заметки

Территориальная единица / Образовательная организация

— Российская Федерация

— Республика Татарстан

— Тестовый регион

— Тестовый муниципалитет

Тестовая ОО 2

— Калининградская область

Просмотр/редактирование

На открывшейся странице «Сведения об ОО» перейдите во вкладку «Классы» и нажмите кнопку «Добавить класс», после чего выберите номер класса и добавьте его имя, например: 6А или 7А.



Общественные организации / Сведения об ОО

### Сведения об ОО

Редистрирование ОО    классы

Номер класса	Отображаемое имя		
4	4а	Сведения о классе	Удалить класс ✕
5	5а	Сведения о классе	Удалить класс ✕
7	7а	Сведения о классе	Удалить класс ✕
9	9а	Сведения о классе	Удалить класс ✕
8	8а	Сведения о классе	Удалить класс ✕
9	9А	Сведения о классе	Удалить класс ✕
11	11	Сведения о классе	Удалить класс ✕

[+ Добавить класс](#) [Сохранить](#) [Отмена](#)

Аналогичным образом последовательно добавьте необходимое количество классов. После добавления всех классов сохраните изменения, нажав на кнопку «Сохранить».

Перейдите в раздел «Сведения о классе», нажав на соответствующую кнопку напротив класса.

### Сведения об ОО

Классы

[+ Добавить класс](#)

Номер класса	Отображаемое имя		
9	9А	Сведения о классе	Удалить класс ✕

[Сохранить](#) [Отмена](#)

В разделе «Сведения о классе» укажите количество учеников данного класса и нажмите кнопку «Создать пользователей».

Создать пользователей класса ✕

Количество пользователей

ОК

Отмена

После этого на экране отобразится перечень учеников класса с указанием логинов каждого ученика.

Общественные организации / Тестовая ОО / 1ш

### 1ш

[Создать пользователей](#) [Скачать список с паролями](#)

№ п/п	Имя	Логин		
1	Ученик №1	stud2222.207	Сбросить пароль	Удалить ✕
2	Ученик №2	stud2222.228	Сбросить пароль	Удалить ✕
3	Ученик №3	stud2222.229	Сбросить пароль	Удалить ✕

[Закрыть](#)

В данном разделе вы можете редактировать данные о численном составе обучающихся, путем добавления или уменьшения количества обучающихся.

Для получения списка с логинами и паролями от личных кабинетов обучающихся нажмите кнопку «Скачать список с паролями» и откройте скачанный xls-файл.

The image shows two screenshots. The top one is a web interface for user management. It has a header with 'Образовательные организации / Тестовая ОО / 1ш'. Below the header are two buttons: 'Создать пользователей' and 'Скачать список с паролями'. A table lists three users:

№ п/п	Имя	Логин		
1	Ученик №1	stud2222.207	Сбросить пароль	Удалить ✕
2	Ученик №2	stud2222.228	Сбросить пароль	Удалить ✕
3	Ученик №3	stud2222.229	Сбросить пароль	Удалить ✕

The bottom screenshot shows an Excel spreadsheet with the following data:

Класс	Имя	Логин	Пароль	ФИО ученика
демо	Ученик №1	stud2222.197	Xyz1JoP	
демо	Ученик №2	stud2222.198	Xyz1JoP13	
демо	Ученик №3	stud2222.199	Xyz1JoPK	
демо	Ученик №4	stud2222.200	Xyz1JoP198n	
демо	Ученик №5	stud2222.201	Xyz1JoP17k	
демо	Ученик №6	stud2222.202	Xyz1JoP50n	

В xls-файле вы можете вписать ФИО каждого обучающегося напротив перечня логинов и паролей для удобства распределения данных.

### 3.3 Создание учетных данных учителей-экспертов

Перейдите в раздел «Пользователи».

The screenshot shows the 'Пользователи' section of the IKSORA system. It includes a sidebar with 'Пользователи' selected. The main area has a 'Создать' button and a search field with the placeholder text 'идентификатор, логин, логин дневника, фео'. Below the search field is a table with columns 'Логин' and 'Имя'.

Нажмите на кнопку «Создать».

This is a close-up of the 'Создать' button in the 'Пользователи' section. The search field and table headers are also visible.

В открывшемся окне заполните информацию о педагоге, а также укажите логин и пароль для его учетной записи.

Создание пользователя

Логин:

Пароль:

Скрыть пароль / Сгенерировать новый пароль

Отображаемое имя:

Анкетные данные

Внешний идентификатор:

Внешний идентификатор персона:

Фамилия:

Имя:

Отчество:

Телефон:

Место работы:

Э-мэйл:

Пол:  Не указан  Мужской  Женский

Гражданство:

URL маленькой аватарки:

URL средней аватарки:

URL большой аватарки:

СНИЛС:

### Обратите внимание!

Поля «Логин», «Пароль», «Отображаемое имя», «ФИО» являются основными для заполнения.

Пароль Вы можете сгенерировать автоматически, нажав на кнопку «Сгенерировать новый пароль».

Для того чтобы передать учителю-эксперту данные для входа в систему, не забудьте сохранить его логин и пароль в отдельном файле.

После заполнения анкетных данных пройдите во вкладку «Роли».

Создание пользователя

Логин:

Пароль:

Скрыть пароль / Сгенерировать новый пароль

Отображаемое имя:

Педагог

Анкетные данные

Внешний идентификатор:

Внешний идентификатор персона:

Фамилия:

Имя:

Отчество:

СНИЛС:

Э-мэйл:

Пол:  Не указан  Мужской  Женский

Гражданство:

URL маленькой аватарки:

URL средней аватарки:

URL большой аватарки:

Во вкладке «Роли» отметьте роль «Педагог», далее нажмите на «Указать ОО».

Анкетные данные

Роль:  Педагог  Указать ОО

Родственники:

Родственные связи не указаны

Московская область

В открывшемся окне раскройте список организаций, нажав на знак «+», и проставьте чек-бокс на Вашей организации.

Поиск

- Российская Федерация
- Тестовый муниципалитет
- Тестовая ОО

Сохранить Отмена

Если во вкладке Анкетные данные Вами все уже заполнено, нажмите на кнопку «Сохранить».

После сохранения всей информации логин и пароль можно передавать учителю-эксперту.

### 3.4. Проведение диагностического тестирования

Согласно расписанию проведения диагностического тестирования зайдите в Систему и последовательно пройдите все этапы работы:

на этапе «Планирование» назначьте классы и обучающихся на выполнение работы;

на этапе «Проведение» введите участникам пароль для доступа к диагностической работе;

на этапе «Экспертиза» ознакомьтесь с динамикой проведения экспертизы;

Подробнее о прохождении каждого из этапов описано в подразделах 3.4.1 – 3.4.5 настоящей инструкции.

#### 3.4.1. Выбор диагностического тестирования

Для выбора и просмотра диагностической работы выполните следующие действия:

В Системе перейдите к разделу «Диагностические работы».

На открывшейся странице ознакомьтесь с перечнем назначенных работ (для каждого мероприятия указаны предмет, наименование, ОО, класс и дата проведения).

Нажмите на строку с наименованием проводимой диагностической работы.

В результате откроется окно, в котором последовательно отображены все этапы проведения данной диагностической работы.

**Функциональная грамотность**  
Тестовый муниципалитет / Тестовая ОО

Планирование	Назначение заданий	Проведение	Внедрение	Результаты
21.01.2022 21.01.2022		24.01.2022 27.01.2022	16.01.2022 16.01.2022	

**Проведение диагностической работы** [Сменить инструкцию](#)  
 В период с 08.10.2021 09:00 по 07.03.2021 18:00 участники должны присутствовать и выполнять работу.  
 Участники выполняют работу у себя лично на компьютере. Присутствие и работа участника считается после ввода пароля для доступа к тестированию организатором в режиме проведения диагностической работы (информационный экран).

Ваше задание «Помощь» автоматически отображается в интерфейсе проведения работы для каждого тестируемого в ОО.

Предоставить данный пароль участникам диагностической работы заранее: этот пароль осуществляется только организатором в интерфейсе тестирования.

Если на данном этапе у Вас возникли вопросы, пожалуйста, ознакомьтесь с более подробной инструкцией в подразделе «Помощь» или обратитесь в техническую поддержку.

Продолжительность диагностической работы: 1 час 45 минут

Пароль для доступа тестируемым в ОО: 9426 отключить новый пароль

Класс / учащиеся	Статус работы участника	Время начала выполнения	Прогресс	Работа выполнена
4 класс ОО учащиеся				

Завершить этап


Под наименованием этапов находится линия цветовой индикации, которая показывает состояние этапа: зеленый цвет – этап завершен, синий цвет – находитесь на данном этапе, серый цвет – этап пока закрыт для проведения.

### 3.4.2. Этап планирования


В окне выбранной диагностической работы перейдите во вкладку «Планирование», назначьте или исключите классы на работы.



Для того, чтобы исключить класс из планирования, необходимо нажать кнопку «Исключить из планирования». В случае, если нужно изменить количество обучающихся в классе, необходимо нажать на кнопку «Изменить планирование».



При нажатии кнопки «Изменить планирование» вам станет доступно окно с перечнем учеников, которых вы можете назначить или исключить из работы.



Для завершения планирования и перехода на этап проведения нажмите кнопку «Завершить этап».

### 3.4.3. Назначение экспертов

Этап доступен для сценария проведения мероприятия с развернутыми ответами участников и экспертизой на уровне ОО.

Для того, чтобы назначить экспертов на диагностическое тестирование:

В окне выбранного диагностического тестирования перейдите во вкладку «Назначение экспертов».

<b>Планирование</b> 15 февр. 09:00 15 февр. 19:20	<b>Назначение экспертов</b>	<b>Проведение</b> 16 февр. 19:30 16 февр. 20:30	<b>Экспертиза</b> 16 февр. 20:31 16 февр. 21:30	<b>Результаты</b> 16 февр. 11:00
---	-----------------------------	---	---	-------------------------------------

Во вкладке «Назначение экспертов» в общем перечне педагогов данной ОО найдите педагогов, принимающих участие в оценивании развернутых ответов участников диагностического тестирования и отметьте их флажками.

Для быстрого поиска воспользуйтесь фильтром по имени или наименованию предмета.

**Назначение экспертов предметной комиссии** (Свернуть инструкцию)

На данном этапе необходимо назначить экспертов, которые будут оценивать задания с развернутым ответом.

Пожалуйста, отметьте флажками учителей, которые будут привлечены в качестве экспертов.

Фильтр

<input checked="" type="checkbox"/>	<b>Эксперты</b>
<input checked="" type="checkbox"/>	Киселева Наталья Александровна
<input checked="" type="checkbox"/>	Константинов Георгий Аркадьевич
<input type="checkbox"/>	Матвеев Игорь Иванович
<input checked="" type="checkbox"/>	Петрова Анастасия Александровна
<input type="checkbox"/>	Эксперт

Завершить этап

После назначения экспертов завершите этап, нажав на кнопку «Завершить этап». Переход на страницу следующего этапа произойдет автоматически.

Для редактирования списка назначенных экспертов после закрытия этапа «Назначение экспертов» вернитесь на этап «Назначение экспертов» и нажмите кнопку «Открыть этап». Открыть этап возможно, только если срок прохождения данного этапа еще не вышел и следующие после него этапы открыты.

#### 3.4.4. Проведение диагностического тестирования

На данном этапе необходимо предоставить пароль для начала выполнения диагностического тестирования всем обучающимся и отследить его прогресс прохождения.

Для проведения диагностического тестирования в режиме онлайн:

В окне выбранной диагностического тестирования перейдите во вкладку «Проведение».

<b>Планирование</b> 22 мар. 09:00 23 мар. 10:00	<b>Проведение</b> 23 мар. 11:00 23 мар. 11:00	<b>Экспертиза</b> 24 мар. 10:00 28 мар. 10:00	<b>Результаты</b> 23 мар. 11:00
---	---	---	------------------------------------

Диагностическое тестирование в режиме онлайн выполняется участниками в личных кабинетах Системы. Проконтролируйте процесс входа участниками в Систему и выбор ими диагностического тестирования, после чего предоставьте им пароль для начала выполнения диагностической работы, который отображается на этапе проведения.

Проведение	Экспертиза
03 апр. 10:00 04 апр. 10:00	03 апр. 10:00 04 апр. 10:00

**Проведение диагностической работы** (Свернуть инструкцию)

В период с 03.11.2020 10:00 по 04.11.2020 10:00 участник должен приступить к выполнению работы. Участники выполняют работу в личных кабинетах Школьного портала. Приступить к работе участник сможет после ввода дополнительного пароля организатором в аудитории проведения диагностической работы (компьютерный класс).

Вам необходимо передать ответственному организатору в аудитории проведения пароли для каждого участника. Для этого выполните следующие действия:

- Выберите элементы, для которых Вам необходимо сканать пароли, и нажмите кнопку «Сканировать пароли»;
- Сохраните файл, содержащий перечень участников с паролями;
- Выполните печать файла, передайте распечатанный документ организатору в аудитории проведения.

**Предоставлять данные пароли участникам диагностической работы запрещено!** Ввод пароля осуществляется только организатором в аудитории проведения.

Если на данном этапе у Вас возникли вопросы, пожалуйста, ознакомьтесь с более подробной инструкцией в руководстве пользователя или обратитесь в техническую поддержку.

Продолжительность диагностической работы: **1 час 35 минут**

Пароль для запуска тестирования в ОО: **9997** сгенерировать новый пароль

Класс / участник	Статус работы участника	Время начала выполнения	Прогресс	Работа выполнена
+ БА (10 участников)	-	-	-----	○
+ ББ (10 участников)	-	-	-----	○

Завершить этап

## Внимание!

Время на выполнение диагностического тестирования ограничено!

После нажатия участником кнопки «Приступить к выполнению», остановить время, отведенное на выполнение заданий диагностического тестирования невозможно. Счетчик времени отображается у участника в момент проведения работы.

После завершения участником выполнения диагностического тестирования или окончания времени, отведенного на его выполнение, вернуться к исправлению заданий будет невозможно.

Следите за ходом выполнения диагностического тестирования:

в колонке «Статус работы участника» отображается информация о том, приступал или не приступал участник к выполнению диагностического тестирования;

в колонке «Время начала выполнения» отображается дата и время начала выполнения участником диагностического тестирования;

в колонке «Прогресс» отображается прогресс выполнения участником диагностического тестирования;

в колонке «Работа выполнена» отображается факт завершения диагностического тестирования участником.

Для завершения этапа нажмите на кнопку «Завершить этап». Вы сможете завершить этап либо, когда все обучающиеся вашей ОО завершили выполнение диагностического тестирования, либо, когда истечет период проведения диагностического тестирования.

### 3.4.5. Контроль процесса проведения экспертизы развернутых ответов

Этап доступен для сценария проведения мероприятия с развернутым ответом участников.

Этап экспертизы невозможно завершить, пока все работы с развернутым ответом не будут оценены и пока присутствуют бракованные работы. Проверка частей с развернутым ответом выполняется учителями-предметниками ОО, назначенными на данное мероприятие (далее – эксперт).

Для контроля процесса проведения проверки развернутых ответов участников:

В окне выбранного диагностического тестирования перейдите во вкладку «Экспертиза».

<b>Планирование</b> 23 мар. 16:00 23 мар. 16:40	<b>Назначение экспертов</b>	<b>Проведение</b> 23 мар. 18:45 23 мар. 19:40	<b>Экспертиза</b> 23 мар. 19:45 23 мар. 22:00	<b>Результаты</b> 23 мар. 11:00
---	-----------------------------	---	---	------------------------------------

Откроется окно «Экспертиза развернутых ответов».

**Экспертиза развернутых ответов** [Свернуть инструкции]

На данном этапе Вы можете ознакомиться с динамикой оценивания задания с развернутым ответом, а также с перечнем забракованных работ. Диагностическую работу невозможно завершить, пока все работы не будут оценены и если присутствуют забракованные работы.

Проверено заданий: 0 из 27

**Назначение заданий экспертам**

Эксперт	Проверяемые задания
Эксперт 1	
Эксперт 2	

Назначить задания

**Статистика экспертизы**

Задание	Проверено заданий	Доступно для проверки
Эксперт 1	0	0
Эксперт 2	0	0

**Бракованные работы**

Отсутствуют бракованные работы.

[Завершить этап](#)

Нажмите на кнопку «Назначить задания».

**Назначение заданий экспертам**

Эксперт	Проверяемые задания
Эксперт 1	
Эксперт 2	

[Назначить задания](#)

В появившемся диалоговом окне укажите задания, которые будет проверять каждый эксперт.

**Назначение заданий экспертам**

Эксперты / задания	Математика	Русский язык	Литература	История	Обществознание	Биология	Физика	Химия	Информатика	Искусство	Музыка	Технология	Физкультура	Спортивные игры	Дополнительные задания	Итого
Эксперт 1	<input type="checkbox"/>	<input type="checkbox"/>	<input type="checkbox"/>	<input type="checkbox"/>	<input type="checkbox"/>	<input type="checkbox"/>	<input type="checkbox"/>	<input type="checkbox"/>	<input type="checkbox"/>	<input type="checkbox"/>	<input type="checkbox"/>	<input type="checkbox"/>	<input type="checkbox"/>	<input type="checkbox"/>	<input type="checkbox"/>	0
Эксперт 2	<input type="checkbox"/>	<input type="checkbox"/>	<input type="checkbox"/>	<input type="checkbox"/>	<input type="checkbox"/>	<input type="checkbox"/>	<input type="checkbox"/>	<input type="checkbox"/>	<input type="checkbox"/>	<input type="checkbox"/>	<input type="checkbox"/>	<input type="checkbox"/>	<input type="checkbox"/>	<input type="checkbox"/>	<input type="checkbox"/>	0
<b>Итого</b>	0	0	0	0	0	0	0	0	0	0	0	0	0	0	0	0

Для сохранения распределения нажмите кнопку «Сохранить» внизу окна.



Назначение заданий экспертам																						
Эксперты / задания		Назначить все																				
		МГ. Кафе	МГ. Забор	МГ. Музыкальная студия	МГ. Непохожие родственники	МГ. Почему стёкла потеют?	МГ. Ты носишь очки	МГ. Угадай планету	МГ. Сохраним планету	МГ. Волшебная страна	МГ. Волшебная страна	МГ. Волшебная страна	МГ. Волшебная страна	МГ. Волшебная страна	МГ. Волшебная страна	МГ. Волшебная страна	МГ. Волшебная страна	МГ. Волшебная страна	МГ. Волшебная страна	МГ. Волшебная страна	МГ. Волшебная страна	МГ. Волшебная страна
Эксперт 1	<input type="checkbox"/>																					11
Эксперт 2	<input type="checkbox"/>																					13
Итого		1	1	1	1	1	1	1	1	1	1	1	1	1	1	1	1	1	1	1	1	1

Материалы оценивания	
Вариант №1	Критерии оценивания по заданиям 1
Вариант №2	Критерии оценивания по заданиям 2
Вариант №3	Критерии оценивания по заданиям 3
Вариант №4	Критерии оценивания по заданиям 4
Вариант №5	Критерии оценивания по заданиям 5
Вариант №6	Критерии оценивания по заданиям 6
Вариант №7	Критерии оценивания по заданиям 7
Вариант №8	Критерии оценивания по заданиям 8

Сохранить Отмена

Назначенные задания отобразятся на странице «Экспертиза развернутых ответов» в блоке «Назначение заданий экспертам».

Назначение заданий экспертам	
Эксперт	Проверяемые задания
Эксперт 1	ФГ. На летний отдых, Удивительная женщина-учёный. Задание 1, КМ. Волшебная страна. Задание 1, КМ. Волшебная страна. Задание 2, КМ. Волшебная страна. Задание 4., КМ. Невидимые миры. , КМ. Невидимые миры. Задание 2, КМ. Невидимые миры. Задание 3, ФГ. Спонтанные покупки, ФГ. Спонтанные покупки, Оптические иллюзии. Задание 7
Эксперт 2	МГ. Кафе. Задание 3, ЧГ. Сохраним планету. Задание 3, ЕНГ. Почему стёкла потеют? , ЕНГ. Почему стёкла потеют?, ЕНГ. Угадай планету. ЕНГ. Угадай планету, МГ. Музыкальная студия. Задание 1, МГ. Забор. Задание 2, ЧГ. Ты носишь очки. Задание 3, ЕНГ. Непохожие родственники, ЕНГ. Непохожие родственники, ЕНГ. Как увидеть невидимое?, ЕНГ. Как увидеть невиданное?

Назначить задания

Следите за динамикой проведения экспертизы:

в блоке «Статистика экспертизы» для каждого эксперта отображается количество проверенных заданий и количество заданий, ожидающих проверки;

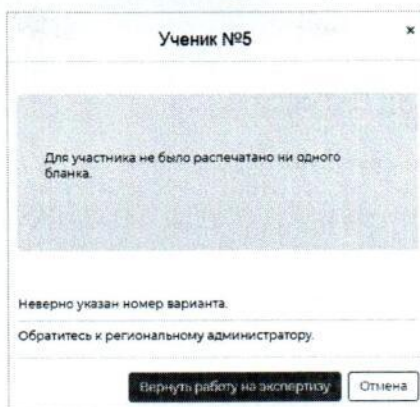
в блоке «Бракованные работы» отображается список участников, чьи работы были отправлены в брак экспертом. Рядом с работой участника указана причина брака.

При наличии бракованных работ выполните следующие действия:

Откройте перечень работ, бланки ответов которых были отправлены в брак экспертом, нажав на кнопку «+» в блоке «Бракованные работы», и посмотрите причину брака.

Бракованные работы	
Класс / ученик	Причины брака
— 4демо	-
Ученик №95	Неверно указан номер варианта

Откройте карточку работы, нажав на работу.



Если работа была ошибочно отправлена в брак верните работу эксперту, нажав на кнопку «Вернуть работу на экспертизу», в противном случае обратитесь к региональному администратору.

Если все работы оценены и отсутствуют бракованные работы, нажмите на кнопку «Завершить этап».

Этап экспертизы невозможно завершить, пока все работы с развернутым ответом не будут оценены и пока присутствуют бракованные работы.

### 3.5. Ознакомление с результатами диагностического тестирования

Для просмотра итогового балла по каждому участнику класса нажмите на кнопку «+» рядом с наименованием класса.

Проведение	Экспертиза	Результаты
23 мар 10:02 23 мар 10:10	23 мар 18:09 23 мар 18:25	27 мар 10:00

**Результаты диагностической работы** [Скачать инструкцию](#)

На данном этапе Вы можете ознакомиться с итоговыми баллами по результатам диагностической работы.  
Детализированные отчеты доступны по ссылке "Скачать детализированные отчеты".

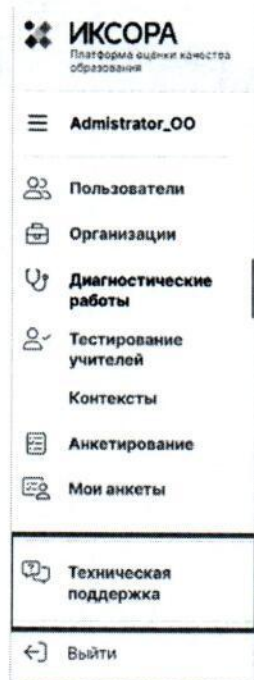
Класс / ученик	Итоговый балл
— Одно	—
Ученик №1	10
Ученик №2	8
Ученик №3	6
Ученик №5	5

[Скачать детализированные результаты](#) [Скачать статистический отчет](#)


Для просмотра детализированного отчета о результатах участников мероприятия и статистического отчета нажмите на соответствующие кнопки «Скачать результаты» и сохраните файл на локальном диске Вашего компьютера.

## 4. Техническая поддержка

Выберите пункт «Техническая поддержка» в главном меню.



В открывшемся окне модуля технической поддержки нажмите кнопку «Отправить запрос».



Заполните открывшуюся форму: укажите имя, адрес электронной почты, тему сообщения, при необходимости прикрепите файлы вложения.

Для отправки обращения нажмите на кнопку «Отправить». Ответ на отправленное обращение придет в Системе в вышеуказанном разделе.

## 5. Выход из системы

Важно! После завершения диагностического тестирования нажмите на кнопку «Выйти».

 **IKCOPA**  
Платформа оценки качества образования

 **Administrator\_00**

---

 Пользователи

 Организации

 **Диагностические работы**

 **Тестирование учителей**

**Контексты**

 **Анкетирование**

 **Мои анкеты**

---

 **Техническая поддержка**

---

 **Выйти**

Приложение №4  
к Порядку проведения  
диагностического тестирования для  
оценки формирования  
функциональной грамотности  
обучающихся 6 классов  
общеобразовательных организаций  
Республики Татарстан

**Инструкция для обучающихся 6 классов общеобразовательных организаций  
Республики Татарстан, проходящих диагностическое тестирование  
в режиме онлайн**

1. Общие сведения

1.1. Настоящий документ является инструкцией для обучающихся 6 классов (далее – пользователь) по прохождению диагностического тестирования в режиме онлайн в Единой автоматизированной информационной системе оценки качества образования (далее по тексту – Система).

1.2. Уровень подготовки пользователя

Для прохождения диагностического тестирования в режиме онлайн пользователь должен владеть базовыми навыками работы с персональным компьютером и уметь пользоваться одним из браузеров для работы в сети Интернет.

1.3. Содержание и длительность диагностической работы

Региональная диагностическая работа проводится:

1 марта 2022г. – проведение тренировочной диагностической работы для обучающихся 6 классов общеобразовательных организаций Республики Татарстан, время для проведения работы: с 08:00 до 18:00 мск,

2 марта 2022г., 3 марта 2022г. – проведение диагностического тестирования для оценки формирования функциональной грамотности обучающихся 6 классов общеобразовательных организаций Республики Татарстан (основные даты) в режиме онлайн,

время для проведения работы: с 08:00 до 18:00 мск,

10 марта 2022г. – проведение диагностического тестирования для оценки формирования функциональной грамотности обучающихся 6 классов общеобразовательных организаций Республики Татарстан (резервная дата) в режиме онлайн,

время для проведения работы: с 08:00 до 18:00 мск;

Диагностическая работа проводится по следующим направлениям функциональной грамотности:

- математическая грамотность;
- читательская грамотность;
- естественнонаучная грамотность;
- финансовая грамотность;
- глобальные компетенции;

- креативное мышление.

Каждый вариант диагностической работы содержит в себе 4 блока, при этом каждый блок посвящен одному из указанных выше направлений диагностической грамотности.

Региональная диагностическая работа в 6 классах имеет продолжительность 105 минут:

- 10 минут – организационная часть,
- 40 минут – прохождение 1 и 2 блоков диагностического тестирования,
- 15 минут – перерыв,
- 40 минут – прохождение 3 и 4 блоков диагностического тестирования.

## 2. Требования к рабочему месту пользователя

Рабочее место пользователя должно быть обеспечено следующим оборудованием и программным обеспечением:

Постоянное подключение к Интернет (рекомендуется: скорость 2.5 Мбит/с, безлимитный тариф, минимальная скорость – 512 Кбит/с);

Операционная система: не ниже Windows XP SP3 (рекомендуется Windows 7, 8 или 10);

Процессор: выше Core2Duo (рекомендуется Core i5, двухъядерный);

Оперативная память: не менее 1 Gb (рекомендуется 4 Gb);

Разрешение экрана: 1440x900 или выше;

Браузер: Google Chrome не ниже 84 версии;

Доступ к сайту <http://oko.ixora.ru/login> .

## 3. Описание действий пользователя

### 3.1. Вход в Систему

Для входа в Систему выполните следующие действия:

На странице авторизации в поля «Логин» и «Пароль» введите логин и пароль соответственно, нажмите кнопку «Войти».

The image shows a login form with the following elements:

- Title: **Вход**
- Field 1: **Логин** (Login)
- Field 2: **Пароль** (Password)
- Button: **Войти** (Login)

После авторизации будет осуществлен переход в личный кабинет.



### 3.2. Выполнение диагностического тестирования

На открывшейся странице ознакомьтесь с перечнем назначенных (доступных для прохождения и запланированных) диагностических работ. Для каждой работы отображается следующая информация: предмет, наименование диагностической работы, сроки проведения работы, продолжительность работы.



Из перечня назначенных диагностических работ выберите доступную для прохождения и нажмите на кнопку «Приступить к выполнению» напротив ее названия.



Для доступа к региональной диагностической работе на открывшейся странице введите пароль доступа, полученный перед началом проведения диагностической работы и нажмите на кнопку «Приступить».

Диагностические работы / Тестовая работа

## Тестовая работа

Для начала региональной диагностической работы необходимо ввести пароль

Пароль

① ②

Откроется страница с информацией о количестве заданий и продолжительности диагностической работы и отображением процесса генерации заданий.

ТЕСТ

Уважаемый участник!

Вам предлагается выполнить блок заданий по итнательной грамотности. Вам будет предоставлено несколько тестов и задания к ним. Перед выполнением тестов необходимо прочитать задание. Не забудьте ознакомиться с ним!

Во время выполнения работы экран будет разделен на две части: задания будут размещены в левой части экрана, а информация, необходимая для ответа на вопросы, - справа.

Поскольку вы приступаете к выполнению заданий, обязательно пройдите весь тест, расположенный справа. Иногда, чтобы увидеть эти задания, вам необходимо использовать виртуальную клавишу возврата. Также необходимо убедиться, что вы прочитали текст задания полностью. Если в задании есть поля для ответа, нажмите на кнопку возврата и продолжайте его читать, чтобы прочитать текст задания до конца.

На выполнение работы вам дается 45 минут. В течение этого времени вы можете переходить от задания к заданию и выполнять их в том порядке, в котором вам будет удобно. Ваши ответы будут сохранены автоматически при переходе на другую страницу. Оставшееся время будет показано в левом верхнем углу экрана.

Имя участника

Работа содержит 17 заданий.  
На выполнение отводится 1 час.

Выполняется генерация заданий. Данный процесс может занять несколько минут.  
Пожалуйста, не закрывайте страницу браузера.

00:43

Ознакомьтесь с предоставленной информацией и дождитесь, когда завершится процесс генерации заданий, после чего нажмите на появившуюся кнопку «Прислупить к выполнению».

Работа содержит 17 заданий.  
На выполнение отводится 1 час.

Обратите внимание, что выполнение диагностической работы ограничено по времени. При открытии страницы прохождения диагностической работы автоматически запускается таймер с отсчетом времени выполнения работы.

Сориентируйтесь на открывшейся странице прохождения диагностической работы. На ней отображается следующая информация:

тема диагностической работы;

текст задания;

варианты ответа или поля для ввода ответа на задания диагностической работы;

оставшееся время на выполнение работы (таймер обратного отсчета времени диагностической работы).



ТАЙМЕР ПОСЛЕДОВАТЕЛЬНОСТИ ВОПРОСОВ / ТЕСТ

**ТЕСТ**

Время на выполнение **58:00**

← [1] [2] [3] [4] [5] [6] [7] [8] [9] [10] [11] [12] [13] [14] [15] [16] [17] →

**Активистика**

**Задание 1 / 12**

Воспользуйтесь листом «Листок 1», расположенным справа. Для ответа на вопрос отметьте звуковой вариант ответа.

Какое определено наиболее точно объяснит, что такое супербактерия?

Отметьте один звуковой вариант ответа.

- Бактерия, вызывающая смертельно опасные инфекции
- Бактерия, с которой человек борется только химическими препаратами
- Бактерия, которая опасна для других бактерий
- Бактерия, на которую не действуют антибиотики
- Бактерия, которая не болеет

**Листок 1**

**Почему лекарства больше не действуют?**

Открытие британского учёного Александра Флеминга, сделанное в 1929 году, что пеницилин из зелёной плесени убивает микробы, положило начало созданию большой группы антибактериальных препаратов под общим названием «антибиотики». Применение антибиотиков позволило в разы сократить смертность от таких заболеваний, как чума, холера, туберкулёз и др.

Создав эти лекарства, человечество получило мощное оружие в борьбе с заболеваниями, вызванными бактериями и грибковыми инфекциями, но... постепенно обнаружило, что оружие действует всё слабее, а враг становится всё сильнее. Оказалось, что бактерии тоже защищаются от нас: они «научились» с нашими средствами уничтожения, выработали и начинают проявлять устойчивость (резистентность) к тем препаратам, историями мы хотим с ними расправиться. Уже многие антибиотики, которые были созданы полвека назад и в первом время хорошо работали, теперь на бактерии не действуют. Микроорганизмы на них стали непрерывно размножаться и передают свои гены клонам, а кроме

Завершить тест

Таймер обратного отсчета времени на выполнение диагностической работы отображается в правой верхней части страницы. По истечении времени выполнения теста все ответы сохраняются в Системе, и диагностическая работа завершается автоматически.

Время на выполнение **01:34:07**

Следующий вопрос

Приступайте к выполнению диагностической работы.

Для того чтобы указать ответ к заданию, найдите соответствующую область в тексте задания и следуйте условиям задания.

**Открытие вирусов**

**Задание 1 / 5**


Воспользуйтесь текстом, расположенным справа. Запишите свой ответ на вопрос

С какой целью Д. И. Ивановский пропускал сок от растёртых листьев табака через бактериальный фильтр?

В конце 19 века молодой российский учёный Дмитрий Иосифович Ивановский изучал так называемую мозаичную болезнь растений табака. Он растирал в фарфоровой ступке листья, поражённые болезнью, и пропускал образовавшийся сок через бактериальный фильтр. В фильтре имелись мельчайшие поры, через которые не проходили бактерии. Полученный фильтрат наносили на листья здоровых растений табака.

Через некоторое время на этих листьях появлялись обесцвеченные участки (см. рисунок). Листья исследовались под световым микроскопом, бактерий там не было, но мозаичная болезнь поражала растения.

В результате Д. И. Ивановский предположил, что возбудителями болезни являются неизвестные до сих пор частицы, которые он назвал небактериальными патогенами или «фильтрующимися» бактериями. Впоследствии эти частицы были названы вирусами, и Д. И. Ивановский стал их первооткрывателем.



Растение с поражёнными листьями

При указании ответа участнику может быть предложено выбрать один или несколько ответов из перечня, ввести текст в поле для ввода, выбрать правильный ответ из выпадающего списка, перетащить элементы кнопкой мыши, изобразить ответ графически в инструменте для рисования и т.д.

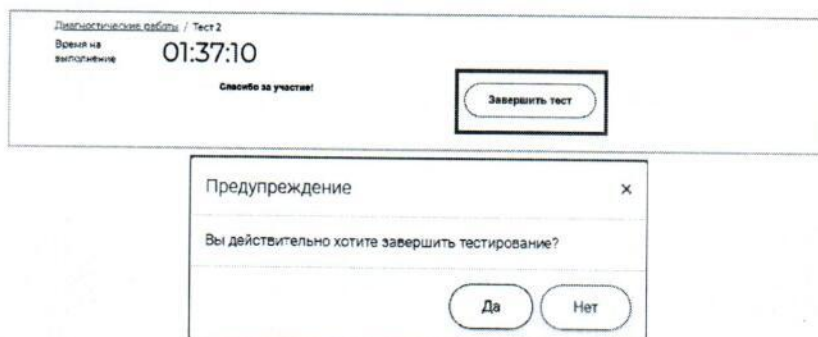
Для навигации между заданиями используйте панель с номерами заданий диагностической работы или кнопки-стрелочки.

← [1] [2] [3] [4] [5] [6] [7] [8] [9] [10] [11] [12] [13] [14] [15] [16] [17] →

Завершить тест

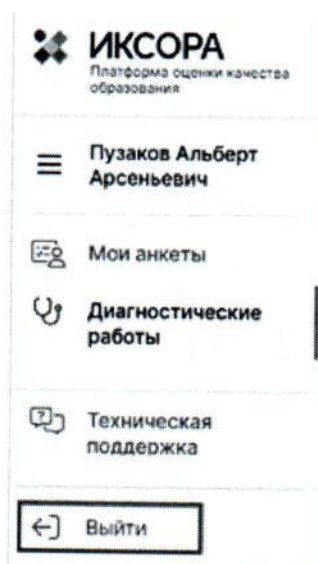
Номера выполненных заданий отмечаются бледно-голубым цветом на панели навигации. Номер выполняемого задания отображается ярко-голубым цветом на панели навигации.

Для завершения диагностической работы нажмите на кнопку «Завершить тест» и во всплывающем окне подтвердите данное действие.



### 3.4. Выход из Системы

Важно! После завершения диагностической работы нажмите на кнопку «Выйти».



Приложение №5  
к Порядку проведения  
диагностического тестирования для  
оценки формирования  
функциональной грамотности  
обучающихся 6 классов  
общеобразовательных организаций  
Республики Татарстан

## Инструкция пользователя с ролью «Эксперт»

### 1. Общие сведения

Настоящий документ является инструкцией для экспертов (далее – пользователь) по проведению экспертизы развернутых ответов участников диагностического тестирования в Единой автоматизированной информационной системе оценки качества образования (далее по тексту – Система).

Для проведения экспертизы пользователь должен обладать знаниями предметной области, иметь базовые навыки работы с персональным компьютером, уметь пользоваться одним из браузеров для работы в сети Интернет.

### 2. Требования к рабочему месту

Для работы пользователя с ролью «Эксперт» необходимо обеспечить одно рабочее место следующим оборудованием и программным обеспечением:

Операционная система: не ниже Windows XP SP3 (рекомендуется Windows 7, 8 или 10);

Процессор: выше Core2Duo (рекомендуется Core i5, двухъядерный);

Оперативная память: не менее 2 Gb (рекомендуется 4 Gb);

Разрешение экрана 1280x1024.

Доступ к Интернету (рекомендуется: скорость 2,5 Мбит/с, безлимитный тариф; минимальная скорость – 512 Кбит/с).

Рекомендуемый браузер: Google Chrome не ниже 68 версии.

Доступ к сайту <https://oko.ixora.ru/login>.


### 3. Описание действий пользователя

#### 3.1. Вход в Систему

Для входа в систему:

Перейдите по ссылке <https://oko.ixora.ru/login> или скопируйте данную ссылку в строку браузера и нажмите клавишу «Enter».

В открывшемся окне авторизации в полях «Логин» и «Пароль» укажите логин и пароль соответственно и нажмите кнопку «Войти».



Вход

Логин

Пароль

Войти

### 3.2. Выбор работы для проведения экспертной оценки

После авторизации в системе откроется страница раздела «Экспертиза» с перечнем доступных для экспертной оценки работ участников диагностических работ.

В перечне доступных для проверки работ отображается следующая информация:

- предмет / наименование работы / наименование образовательной организации, в которой проводилась работа;
- класс;
- сроки проверки работы.



Предмет (компетенция) / Наименование / МСУ, ОО	Классы	Дата начала экспертизы	Дата окончания экспертизы
Английский язык тест Тестовый муниципалитет / Тестовая ОО	1, 2, 3, 4, 5, 6, 7, 8, 9, 10, 11, 12	17.09.2021	23.09.2021

Для того, чтобы приступить к экспертной оценке работы, нажмите на строку с наименованием работы. В результате откроется информационная страница с инструкцией по дальнейшей работе.

### 3.3. Подготовка к проведению экспертизы

Ознакомьтесь с инструкцией по дальнейшей работе на информационной странице:

в строке «Вами проверено работ» отображается количество работ, проверку которых Вы уже произвели;

в строке «Всего работ ожидает проверки» отображается количество работ, к проверке которых Вы можете приступить на данный момент;

в строке «Проверку необходимо закончить до» отображается дата и время, до наступления которых Вам необходимо завершить проверку работ.



**тест**  
Тестовый муниципалитет / Тестовая ОО: 1, 2, 3, 4, 5, 6, 7, 8, 9, 10, 11, 12 классы. Дата проведения 03.09.2021 10:00

**Экспертиза** (Свернуть инструкцию)  
В период с 17.09.2021 по 23.09.2021 необходимо проверить результаты выполнения развернутой части обучающимися.

Для начала проверки нажмите кнопку «Приступить к проверке». На экране Вам отобразятся ответы участника. При необходимости ответы участника можно будет распечатать.

После завершения проверки задания Вам автоматически будет выдано на проверку следующее с тем же вариантом (если работы с данным вариантом еще не проверены). Чтобы прекратить проверку, просто закройте браузер, никаких дополнительных действий не требуется.

На проверку каждой работы отводится 30 минут. Если 30 минут окажется недостаточно, Вы всегда можете зарезервировать дополнительное время.

После завершения проверки работы Вы не сможете вернуться к редактированию баллов.

Вами проверено работ: 0  
Всего работ ожидает проверки: 1  
Проверку необходимо закончить до: 23 сентября 2021 11:00

**Критерии оценивания**  
Приступить к проверке →

Для ознакомления с материалами оценивания нажмите на кнопку «Критерии оценивания» в нижней части страницы и в открывшемся окне с материалами

оценивания сохраните файл с критериями оценивания на локальном диске Вашего компьютера, нажав на название файла напротив указанного варианта.

**тест**  
Тестовый муниципалитет / Тестовая ОО, 1, 2, 3, 4, 5, 6, 7, 8, 9, 10, 11, 12 классы. Дата проведения 03.09.2021 10:00

**Экспертиза** (Скрыть инструкцию)  
В период с 17.09.2021 по 23.09.2021 необходимо проверить результаты выполнения заверенной части обучающимся.  
Для начала проверки нажмите кнопку «Приступить к проверке». На экран Вам отобразятся ответы учащихся. При необходимости ответы учащихся можно будет распечатать.  
После завершения проверки задания Вам автоматически будет выдано на проверку следующее с тем же вариантом (если работы с данным вариантом еще не проверены). Чтобы продолжить проверку, просто закройте браузер, никаких дополнительных действий не требуется.  
На проверку каждой работы отводится 30 минут. Если 30 минут окажется недостаточно, Вы всегда можете зарезервировать дополнительное время.  
После завершения проверки работы Вы не сможете вернуться к редактированию баллов.

Вам проверено работ: 0  
Всего работ ожидает проверки: 1  
Проверку необходимо закончить до: 23 сентября 2021 11:00

Критерии оценивания  
Приступить к проверке →

Материалы оценивания

Вариант №1	Критерии оценивания
Вариант №2	Критерии оценивания

Распечатать задания

Отмена

Для того чтобы сохранить файл с заданиями и пояснениями к ответам на локальном диске Вашего компьютера, нажмите на кнопку «Распечатать задания».

Материалы оценивания

Вариант №1	Критерии оценивания
Вариант №2	Критерии оценивания

Распечатать задания

Отмена

### 3.4. Анкетирование

Перед проверкой заданий, каждому эксперту необходимо ответить на вопросы анкеты. Продолжительность анкетирования составит не более 20 минут.

Обратите внимание, что **анкета доступна только в личном кабинете эксперта** (в личном кабинете администратора образовательной организации она не отображается).

Для прохождения анкетирования необходимо перейти в раздел «Мои анкеты», выбрать необходимое мероприятие, нажать на кнопку «Приступить к анкетированию» и в открывшейся анкете предоставить ответы на вопросы.

ИКСОРА  
Информационно-коммуникационная система  
Образовательной организации

Дашборд  
Мои анкеты  
История  
Справка и инструкции

Заполните, пожалуйста, анкету

321  
Тестовый муниципалитет, Тестовая ОО

Приступить к анкетированию →

### 3.5. Проведение экспертизы

Нажмите на кнопку «Приступить к проверке».

**тест**  
Тестовый материал / Тестовые ОО: 1, 2, 3, 4, 5, 6, 7, 8, 9, 10, 11, 12. Дата проведения: 03.09.2021 12:00

**Экспертиза** (Смотреть инструкции)  
В период с 17.09.2021 по 23.09.2021 необходимо проверить результаты выполнения заверенной части обучающимся.

Для начала проверки нажмите кнопку «Приступить к проверке». На экране Вам отобразятся ответы участника. При необходимости ответы участника можно будет редактировать.

После завершения проверки задания Вам автоматически будет выдано на проверку следующее с тем же вариантом (если работы с данным вариантом еще не проверены). Чтобы прекратить проверку, просто закройте браузер, никаких дополнительных действий не требуется.

На проверку каждой работы отводится 30 минут. Если 30 минут окажется недостаточно, Вы всегда можете зарезервировать дополнительное время.

После завершения проверки работы Вы не сможете вернуться к редактированию баллов.

Вам проверено работ: 0  
Всего работ ожидает проверки: 1  
Проверку необходимо закончить до: 23 сентября 2021 11:00

**Критерии оценивания**

**Приступить к проверке** →

После нажатия на кнопку «Приступить к проверке» откроется окно с работой для проверки и функционалом для ее оценивания, номер варианта работы указан в верхней части экрана.

Задание №9

**Алгоритмика**

**Задание 9 / 12**

Используйте текст «Листок 3», расположенный справа. Дайте ответ на вопрос:

Почему нельзя пить антибиотик для профилактики во время эпидемии, как например, пить некоторые противомикробные препараты? Приведите ДВЕ причины на основе информации из «Листка 3», учитывая интересы конкретного человека.

Учтите также:

1. Не все время отвечать, не игнорируйте «всплывающие» сообщения.

2. Антибиотик уничтожит все чувствительные виды.

3. Антибиотик действует медленно, развивается устойчивость.

4. Периодически надо останавливаться.

Критерии оценивания: Алгоритмика, Задание 9  Алгоритмика, Задание 9  Алгоритмика, Задание 10  Алгоритмика, Задание 11   
Алгоритмика, Задание 12  Профессии, Задание 9

**Критерии оценивания**  Отправить в банк

Сразу после начала проверки работы автоматически запускается таймер обратного отсчета времени на проверку работы, при нехватке времени на проверку работы нажмите кнопку «Добавить время» вверху страницы.

Время до окончания проверки: **29:03**

В случае если Вы не продлите время на проверку самостоятельно, по его истечении появится всплывающее информационное окно с предупреждением об истечении времени проверки. Для продолжения проверки текущей работы нажмите кнопку «Да».

Предупреждение ×

Время, отведенное на проверку работы, истекло. Продолжить проверять работу?

Для ознакомления с материалами оценивания нажмите на кнопку «Критерии оценивания» в нижней части страницы и в открывшемся окне с материалами оценивания сохраните файл с критериями оценивания на локальном диске Вашего компьютера, нажав на название файла напротив указанного варианта.

Критерии оценивания: ФН. Задание 1  ФН. Задание 2  ФН. Задание 3  ЕГ. Задание 5  КМ. Задание 1   
ФН. Задание 4  ГК. Задание 2

Материалы оценивания

Вариант №1 Критерии оценивания

Вариант №2 Критерии оценивания

Распечатать задания

Для того, чтобы сохранить файл с заданиями и пояснениями к ответам на локальном диске Вашего компьютера, нажмите на кнопку «Распечатать задания».

Материалы оценивания

Вариант №1 Критерии оценивания

Вариант №2 Критерии оценивания

Распечатать задания

Внимательно прочтите текст задания и развернутый ответ участника на него, после чего в блоке «Критерии оценивания» проставьте баллы за задание в соответствующее заданию пустое поле. В результате в нижней части страницы проверки работы участника должны быть проставлены баллы по каждому критерию оценивания.

Критерии оценивания: ФН. Задание 1  ФН. Задание 2  ФН. Задание 3  ЕГ. Задание 5  КМ. Задание 1   
ФН. Задание 4  ГК. Задание 2

Критерии оценивания: ФН. Задание 1  ФН. Задание 2  ФН. Задание 3  ЕГ. Задание 5  КМ. Задание 1   
ФН. Задание 4  ГК. Задание 2

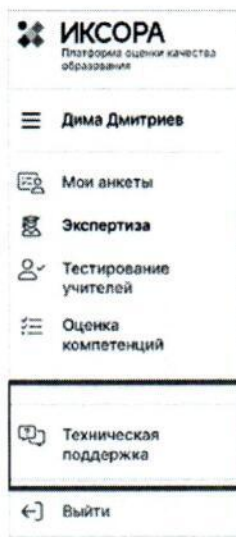
После проверки работы и проставления всех критериев нажмите на кнопку «Завершить». После окончания проверки работы участника Вам будет предложена следующая работа для оценивания.

Критерии оценивания: ФН. Задание 1  ФН. Задание 2  ФН. Задание 3  ЕФ. Задание 5  КМ. Задание 1   
ФН. Задание 4  ГК. Задание 2

Критерии оценивания Отправить в брак Прервать Завершить

### 3.6. Техническая поддержка

Выберите в главном меню пункт «Техническая поддержка».



На открывшейся странице нажмите кнопку «Отправить запрос».

Отправить запрос testth\_003\_2

Для отправки запроса в техническую поддержку нажмите «Отправить запрос».

Последние действия

Последних действий пока нет.

В открывшейся форме укажите Ваше имя, адрес электронной почты, тему и текст сообщения, при необходимости прикрепите вложение (например, скриншот экрана, иллюстрирующего запрос), затем нажмите кнопку «Отправить».

Отправить запрос testth\_003\_2

ИКСОРА - Отправить запрос Поиск

Отправить запрос

Имя

Электронная почта

Тема

Сообщение

Вложение

Добавить файл или скриншоты вашего запроса

Отправить

Ответ Вам будет доступен на платформе Технической поддержки.



Утверждена  
приказом Министерства  
образования и науки  
Республики Татарстан  
от 07.02 2022 г.  
№ пог-192/22

## Структура контрольных измерительных материалов и значения компетентностных областей по направлениям функциональной грамотности

1. Контрольные измерительные материалы (далее – КИМ) соответствуют шести направлениям функциональной грамотности:

- Математическая грамотность (далее – МГ),
- Читательская грамотность (далее – ЧТ),
- Естественнонаучная грамотность (далее – ЕГ),
- Финансовая грамотность (далее – ФГ),
- Глобальные компетенции (далее – ГК),
- Креативное мышление (далее – КМ).

2. Каждый вариант КИМ включает четыре блока:

Вариант	Блок 1	Блок 2	Блок 3	Блок 4
...	ЧТ	ФН	МА	КМ
...	МА	ЧТ	ФН	ГК
...	ФН	МА	ЧТ	КМ

При этом в каждом варианте КИМ включен блок по каждому из следующих направлений функциональной грамотности:

- Математическая грамотность;
- Читательская грамотность;
- Финансовая грамотность.

Четвертый блок включает одно из следующих направлений функциональной грамотности:

- Естественнонаучная грамотность;
- Глобальные компетенции;
- Креативное мышление.

3. Продолжительность выполнения каждого блока КИМ составляет 20 минут.

4. Продолжительность выполнения диагностического тестирования составляет 105 минут:

- 10 минут – организационная часть,
- 40 минут – прохождение 1 и 2 блоков диагностического тестирования,
- 15 минут – перерыв,
- 40 минут – прохождение 3 и 4 блоков диагностического тестирования.

Каждый блок заданий в КИМ включает в себя описание реальной ситуации, представленное, как правило, в проблемном ключе, и ряд вопросов-заданий, относящихся к этой ситуации.

5. Компетентностные области по шести направлениям функциональной грамотности включают следующие значения:

Направления	Значения
Читательская грамотность	<ul style="list-style-type: none"> <li>• Находить и извлекать информацию;</li> <li>• Интегрировать и интерпретировать информацию;</li> <li>• Оценивать содержание и форму текста;</li> <li>• Использовать информацию из текста.</li> </ul>
Математическая грамотность	<ul style="list-style-type: none"> <li>• Формулировать;</li> <li>• Применять;</li> <li>• Интерпретировать;</li> <li>• Рассуждать.</li> </ul>
Финансовая грамотность	<ul style="list-style-type: none"> <li>• Выявлять финансовую информацию;</li> <li>• Анализировать информацию в финансовом контексте;</li> <li>• Оценивать финансовые проблемы;</li> <li>• Применять финансовые знания и понимания.</li> </ul>
Естественнонаучная грамотность	<ul style="list-style-type: none"> <li>• Научно объяснять явления;</li> <li>• Применять методы естественнонаучного исследования;</li> <li>• Интерпретировать данные для получения выводов.</li> </ul>
Креативное мышление	<ul style="list-style-type: none"> <li>• Выдвигать разнообразные идеи;</li> <li>• Отбирать креативные идеи;</li> <li>• Дорабатывать идеи;</li> <li>• Выдвигать креативные идеи;</li> <li>• Оценивать креативные идеи.</li> </ul>
Глобальная компетентность	<ul style="list-style-type: none"> <li>• Выявлять мнения, подходы, перспективы;</li> <li>• Анализировать различные мнения, подходы, перспективы;</li> <li>• Формулировать аргументы;</li> <li>• Объяснять сложные ситуации и проблемы;</li> <li>• Оценивать информацию;</li> <li>• Оценивать действия и их последствия (результаты).</li> </ul>

Утверждены  
 приказом Министерства  
 образования и науки  
 Республики Татарстан  
 от 07.02. 2022 г.  
 № ног-192/22

### Показатели объективности диагностического тестирования

№	Показатели объективности диагностического тестирования	Шкалирование показателя (макс - 10 баллов)
1	Наличие принятых организационных документов (об утверждении ответственных, порядка, регламентов, планов подготовки к проведению) по проведению диагностического тестирования	2 балла – муниципального и школьного уровня; 1 балла – приказ одного уровня; 0 баллов - отсутствие приказов.
2	Наличие графика выходов независимых наблюдателей или сотрудника муниципального органа управления образованием в общеобразовательные организации для осуществления наблюдения за проведением диагностического тестирования	1 балл - график есть 0 баллов - графика нет
3	Охват общеобразовательных организаций общественным наблюдением (процентное соотношение количества общеобразовательных организаций (далее – ОО), в которых в день проведения диагностического тестирования осуществлялось общественное наблюдение, к общему количеству ОО, принимавших участие в диагностическом тестировании)	от 90 до 100% - 2 балла от 70 до 89% - 1 балл
4	Эффективность общественного наблюдения (наличие нарушений порядка проведения диагностического тестирования, отражаемых в протоколе наблюдения)	1 балл- нарушений нет 0 баллов - нарушения есть
5	Охват видеонаблюдением аудиторий проведения диагностического тестирования (процентное соотношение количества аудиторий, охваченных видеонаблюдением в день проведения, к общему количеству аудиторий, задействованных при проведении диагностического тестирования)	от 90 до 100% -2 балла от 70 до 89% - 1 балл до 69% -0 баллов
6	Соблюдение порядка проведения диагностического тестирования по итогам проведения выборочной проверки записи видеонаблюдения в аудиториях проведения диагностического тестирования (процентное соотношение количества нарушений в аудиториях, охваченных видеонаблюдением в день проведения, к общему количеству аудиторий, задействованных при проведении диагностического тестирования)	от 90 до 100% -2 балла от 70 до 89% - 1 балл до 69% - 0 баллов

Итоговое количество баллов	Уровень объективности оценочных процедур
9-10	высокий
7 - 8	средний
6 - 0	низкий